

Bolivia, 4 - 4ª planta  
15004 A CORUÑA

Tel: + 34 981 915 970  
Fax: + 34 981 915 971  
www.nwauditores.com



**INFORME DE AUDITORÍA INDEPENDENTE  
DE CONTAS ANUAIS**

**FUNDACION PUBLICA URXENCIAS  
SANITARIAS DE GALICIA - 061**

**Contas anuais correspondentes ao exercicio rematado  
ao 31 de decembro de 2017.**

## **Informe de auditoría de cuentas anuales emitido por un auditor independiente**

Ao Padroado da Fundación Pública Urgencias Sanitarias de Galicia – 061:

---

### **Opinión**

Auditamos as contas anuais de Fundación Pública Urgencias Sanitarias de Galicia – 061 (a Fundación), que comprenden o balance a 31 de decembro de 2017, a conta de resultados e a memoria, correspondentes ao exercicio rematado en dita data.

Na nosa opinión, as contas anuais adxuntas expresan, en tódolos aspectos significativos, a imaxe fiel do patrimonio e da situación financeira da Fundación a 31 de decembro de 2017, así como dos seus resultados correspondentes ó exercicio anual rematado en dita data, de conformidade co marco normativo de información financeira que resulta de aplicación (que se identifica na nota 2.a) da memoria) e, en particular, cos principios e criterios contables contidos no mesmo.

---

### **Fundamento da opinión**

Levamos a cabo a nosa auditoría de conformidade coa normativa reguladora da actividade de auditoría de contas vixente en España. As nosas responsabilidades de acordo con ditas normas descríbense máis adiante na sección *Responsabilidades do auditor en relación coa auditoría das contas anuais* do noso informe.

Somos independentes da Fundación de conformidade cos requirimentos de ética, incluídos os de independencia, que son aplicables á nosa auditoría das contas anuais en España segundo o exixido pola normativa reguladora da actividade de auditoría de contas. Neste sentido, non prestamos servizos distintos aos da auditoría de contas nin concorreron situacións ou circunstancias que, de acordo co establecido na citada normativa reguladora, afectaran á necesaria independencia de modo que fora visto comprometida.

Consideramos que a evidencia de auditoría que obtivemos proporciona unha base suficiente e adecuada para a nosa opinión.

---

### **Aspectos máis relevantes da auditoría**

Os aspectos máis relevantes da auditoría son aqueles que, segundo o noso xuízo profesional, foron considerados como os riscos de incorrección material máis significativos na nosa auditoría das contas anuais do período actual. Estes riscos foron tratados no contexto da nosa auditoría das contas anuais no seu conxunto, e na formación da nosa opinión sobre estas, e non expresamos unha opinión por separado sobre eses riscos.

## **Recoñecemento de ingresos por prestación de servizos**

### **Descrición**

O recoñecemento de ingresos considérase unha área relevante da nosa auditoría dada a súa significatividade en relación coas contas anuais, en particular a existencia e ocorrencia dos ingresos recoñecidos no exercicio polos servizos sanitarios prestados a pacientes distintos dos protexidos polo Servizo Galego de Saúde, ao tratarse o proceso de rexistro e peche contable destes ingresos dun proceso que involucra un número elevado de transaccións individuais. Os importes correspondentes a estes servizos rexístranse baixo o epígrafe "Ingresos por prestación de servizos" da conta de resultados adxunta.

### **Procedementos aplicados na auditoría**

Os nosos procedementos de auditoría incluíron, entre outros, unha combinación de procedementos de avaliación de que os controis relevantes implantados pola Fundación para mitigar os riscos identificados no recoñecemento de ingresos por prestación de servizos, operan eficazmente, conxuntamente con procedementos sustantivos tales como a obtención de confirmacións externas as entidades ás que a Fundación lles prestou servizos, en bases selectivas e, no seu caso, procedementos de comprobación alternativos, mediante documentación soporte dos servizos prestados, e xustificantes de cobro destes no exercicio ou posterior.

Avaliamos que as desagregacións de información incluídas na nota 19 das contas anuais adxuntas, resultan adecuadas ás requiridas polo marco normativo de información financeira que resultan aplicables.

## **Responsabilidade do director da Fundación en relación coas contas anuais**

O director da Fundación e o responsable de formular as contas anuais adxuntas, de forma que expresen a imaxe fiel do patrimonio, da situación financeira e dos resultados da Fundación, de conformidade co marco normativo de información financeira aplicable á entidade en España, e do control interno que consideren necesario para permitir a preparación de contas anuais libres de incorrección material, debida a fraude ou erro.

Na preparación das contas anuais, o director da Fundación e responsable da valoración da capacidade da Fundación para continuar como empresa en funcionamento, revelando, segundo corresponda, as cuestións relacionadas con empresa en funcionamento e utilizando o principio contable de empresa en funcionamento agás se o padroado teña intención de liquidar a Fundación ou de cesar as súas operacións, ou ben non exista outra alternativa realista.


## **Responsabilidades do auditor en relación coa auditoría das contas anuais**

Os nosos obxectivos son obter unha seguridade razoable de que as contas anuais no seu conxunto están libres de incorrección material, debida a fraude ou erro, e emitir un informe de auditoría que contén a nosa opinión. Seguridade razoable é un alto grado de seguridade, pero non garante que unha auditoría realizada de conformidade coa normativa reguladora da actividade de auditoría de contas vixente en España sempre detecte unha incorrección material cando existe. As incorreccións poden deberse a fraude ou erro e considéranse materiais se, individualmente ou de forma agregada, pode preverse razoablemente que influan nas decisións económicas que os usuarios toman baseándose nas contas anuais .

No Anexo I deste informe de auditoría inclúese unha descrición máis detallada das nosas responsabilidades en relación coa auditoría das contas anuais . Esta descrición que se atopa na páxina 4 é parte integrante do noso informe de auditoría.

---

NW Auditores, S.L.P.  
Inscrita no R.O.A.C. nº S0909



Jose Canalejas Couceiro  
Inscrito no R.O.A.C. nº 17906

6 de xuño de 2018

## **Anexo I do noso Informe de auditoría**

Adicionalmente ao engadido no noso informe de auditoría, neste Anexo engadimos as nosas responsabilidades respecto á auditoría das contas anuais .

### **Responsabilidades do auditor en relación coa auditoría das contas anuais**

Como parte dunha auditoría de conformidade coa normativa reguladora de auditoría de contas en España, aplicamos o noso xuízo profesional e mantemos unha actitude de escepticismo profesional durante toda a auditoría. Tamén:

- Identificamos e valoramos os riscos de incorrección material nas contas anuais, debida a fraude ou erro, deseñamos e aplicamos procedementos de auditoría para responder a ditos riscos e obtemos evidencia de auditoría suficiente e adecuada para proporcionar unha base para a nosa opinión. O risco de non detectar unha incorrección material debida a fraude é máis elevado que no caso de unha incorrección material debida a erro, xa que o fraude pode implicar colusión, falsificación, omisións deliberadas, manifestacións intencionadamente erróneas, ou a elusión do control interno.
- Obtemos coñecemento do control interno relevante para a auditoría co fin de deseñar procedementos de auditoría que sexan adecuados en función das circunstancias, e non coa finalidade de expresar una opinión sobre a eficacia do control interno da entidade.
- Avaliamos se as políticas contables aplicadas son adecuadas e a razoabilidade das estimacións contables e a correspondente información revelada polos administradores.
- Concluimos sobre se é adecuada a utilización, polo director da Fundación, do principio contable de empresa en funcionamento e, baseándonos na evidencia de auditoría obtida, concluimos sobre si existe ou non unha incerteza material relacionada con feitos ou con condicións que poidan xerar dúbidas significativas sobre a capacidade da Fundación para continuar como empresa en funcionamento. Se concluimos que existe unha incerteza material, requírese que chamemos a atención no noso informe de auditoría sobre a correspondente información revelada nas contas anuais ou, se ditas revelacións non son adecuadas, que expresemos unha opinión modificada. As nosas conclusións baséanse na evidencia de auditoría obtida ata a data do noso informe de auditoría. Sen embargo, os feitos ou condicións futuros poden ser a causa de que a Fundación deixe de ser unha empresa en funcionamento.
- Avaliamos a presentación global, a estrutura e o contido das contas anuais , incluída a información revelada, e se as contas anuais representan as transaccións e feitos subxacentes dun modo que logran expresar a imaxe fiel.

Comunicámonos co padroado da Fundación da entidade en relación con, entre outras cuestións, o alcance e o momento de realización da auditoría planificados e os achados significativos da auditoría, así como calquera deficiencia significativa do control interno que identificamos no transcurso da auditoría. Entre os riscos significativos que foron obxecto de comunicación ao padroado da entidade, determinamos os que foron da maior significatividade na auditoría das contas anuais do período actual e que son, en consecuencia, os riscos considerados máis significativos.

Descrimos estes riscos no noso informe de auditoría salvo que as disposicións legais ou regulamentarias prohiban revelar publicamente a cuestión.

FUNDACIÓN PÚBLICA URXENCIAS SANITARIAS DE GALICIA-061

**BALANCE DE SITUACIÓN E CONTA DE RESULTADOS**

EXERCICIO 2017





Fundación Pública Urgencias Sanitarias de Galicia-061  
Balance exercicio 2017

**BALANCE A 31 DE DECEMBRO DE 2017**

ACTIVO	NOTAS DA MEMORIA	2017	2016
<b>A) ACTIVO NON CORRENTE</b>		<b>1.318.892,47</b>	<b>815.307,40</b>
<b>I. Inmobilitado intanxible</b>	<b>6</b>	<b>3.725,21</b>	<b>6.456,59</b>
5. Aplicacións Informáticas		3.725,21	6.456,59
<b>III. Inmobilitado material</b>	<b>5</b>	<b>1.315.167,26</b>	<b>808.850,81</b>
2. Instalacións técnicas, e outro inmovilitado material		1.315.167,26	808.850,81
<b>B) ACTIVO CORRENTE</b>		<b>7.681.173,75</b>	<b>7.112.444,80</b>
<b>II. Usuarios e outros debedores da actividade propia</b>	<b>8 e 9</b>	<b>1.939.551,57</b>	<b>1.576.626,80</b>
<b>III. Debedores comerciais e outras contas a cobrar</b>		<b>1.333.696,98</b>	<b>908.935,10</b>
3. Debedores varios.		79.618,30	79.618,30
6. Outros créditos cas Administracións Públicas	11	1.254.078,68	829.316,80
<b>VI. Periodificacións a curto prazo</b>		<b>10.054,15</b>	<b>10.172,03</b>
<b>VII. Efectivo e outros activos líquidos equivalentes</b>	<b>8.3</b>	<b>4.397.871,05</b>	<b>4.616.710,87</b>
1. Tesourería		4.397.871,05	4.616.710,87
<b>TOTAL ACTIVO (A+B)</b>		<b>9.000.066,22</b>	<b>7.927.752,20</b>

As notas 1 á 23 da Memoria forman parte integrante do balance do exercicio rematado a 31 de decembro de 2017.

Fundación Pública Urgencias Sanitarias de Galicia-061  
Balance exercicio 2017

**BALANCE A 31 DE DECEMBRO DE 2017**

PATRIMONIO NETO E PASIVO	NOTAS DA MEMORIA	2017	2016
<b>A) PATRIMONIO NETO</b>		<b>2.521.612,44</b>	<b>1.786.437,28</b>
<b>A-1) Fondos propios</b>		<b>1.926.351,49</b>	<b>1.786.437,28</b>
<b>I. Dotación Funcional/ Fondo social</b>	<b>10</b>	<b>150.253,03</b>	<b>150.253,03</b>
1. Dotación funcional/ Fondo social		150.253,03	150.253,03
<b>II. Reservas</b>	<b>10</b>	<b>1.636.184,25</b>	<b>2.314.636,16</b>
2. Outras reservas		1.636.184,25	2.314.636,16
<b>IV. Excedentes do exercicio</b>	<b>3</b>	<b>139.914,21</b>	<b>-678.451,91</b>
<b>A-3) Subvencións, doazóns e legados recibidos</b>	<b>14</b>	<b>595.260,95</b>	
<b>B) PASIVO NON CORRENTE</b>		<b>142.789,94</b>	<b>16.926,72</b>
<b>I. Provisións a longo prazo</b>	<b>13</b>	<b>142.789,94</b>	<b>16.926,72</b>
4. Outras provisións		142.789,94	16.926,72
<b>C) PASIVO CORRENTE</b>		<b>6.335.663,84</b>	<b>6.124.388,20</b>
<b>I. Provisións a curto prazo</b>	<b>13</b>	<b>52.066,02</b>	<b>46.352,22</b>
<b>II. Débedas a curto prazo</b>		<b>150.220,31</b>	<b>90.121,27</b>
5. Outros pasivos financeiros		150.220,31	90.121,27
<b>V. Acredores comerciais e outras contas a pagar</b>		<b>6.133.377,51</b>	<b>5.987.914,71</b>
1. Provedores	8	3.896.096,50	3.942.541,09
3. Acredores varios	8	918.428,62	813.429,00
4. Persoal (remuneracións pendentes de pago)	8	691.795,68	673.370,74
6. Outras débedas coas Administracións	11	627.056,71	558.573,88
<b>TOTAL PATRIMONIO NETO E PASIVO (A+B+C)</b>		<b>9.000.066,22</b>	<b>7.927.752,20</b>

As notas 1 á 23 da Memoria forman parte integrante do balance do exercicio rematado a 31 de decembro de 2017.

*[Handwritten signature]*



Fundación Pública Urgencias Sanitarias de Galicia-061  
Conta de resultados exercicio 2017

**CONTA DE RESULTADOS CORRESPONDENTES AO EXERCICIO REMATADO A 31 DE DECEMBRO DE 2017**

CONTA DE RESULTADOS CORRESPONDENTE AO EXERCICIO REMATADO A 31 DE DECEMBRO DE 2016	NOTAS DA MEMORIA	2017	2016
<b>A) OPERACIÓNS CONTINUADAS</b>			
1. Ingresos da entidade pola actividade propia		53.056.416,42	51.399.271,29
d. Subvencións imputadas ao excedente do exercicio	14-17	46.858.524,52	45.463.249,59
g. Ingresos por prestación de servizos	19	6.197.891,90	5.936.021,70
6. Aproveisionamentos	12	(35.932.663,19)	(35.618.289,77)
7. Outros ingresos da actividade			
8. Gastos de persoal		(15.612.309,12)	(14.868.792,77)
a. Soldos, salarios e asimilados		(13.082.660,98)	(12.498.348,49)
b. Cargas sociais	12	(2.529.648,14)	(2.370.444,28)
9. Outros gastos da actividade		(1.201.073,58)	(1.439.073,75)
a. Servizos exteriores		(1.166.291,11)	(1.218.123,90)
b. Tributos		(953,44)	(430,47)
c. Perdas, deterioro e variación de provisións por operacións comerciais		(33.829,03)	(220.519,38)
10. Amortización do inmovilizado	5-6	(182.729,00)	(159.028,41)
11. Subvencións, doazóns e legados de capital traspasados ao excedente do exercicio	14	11.393,11	626,16
a) Subvencións de capital traspasadas ao excedente do exercicio		11.393,11	626,16
14. Outros resultados	12		434,23
<b>A.1 EXCEDENTE DA ACTIVIDADE (1+2+3+4+5+6+7+8+9+10+11+12+13+14)</b>		<b>139.034,64</b>	<b>(684.853,02)</b>
15. Ingresos financeiros		897,37	6.401,11
b.2 En terceiros		897,37	6.401,11
16. Gastos financeiros		(17,80)	
b.2. Por deudas con terceiros		(17,80)	
<b>A.2 EXCEDENTE DAS OPERACIÓNS FINANCEIRAS (15+16+17+18+19)</b>		<b>879,57</b>	<b>6.401,11</b>
<b>A.3 EXCEDENTE ANTES DE IMPOSTOS (A.1 + A.2)</b>		<b>139.914,21</b>	<b>(678.451,91)</b>
<b>A.4 EXCEDENTE DO EXERCICIO PROCEDENTE DE OPERACIÓNS CONTINUADAS (A.3+20)</b>		<b>139.914,21</b>	<b>(678.451,91)</b>
<b>A.5 Variación do patrimonio neto recoñecida no excedente do exercicio (A.4+21)</b>		<b>139.914,21</b>	<b>(678.451,91)</b>
<b>C) INGRESOS E GASTOS IMPUTADOS DIRECTAMENTE AO PATRIMONIO NETO</b>			
3. Subvencións recibidas		606.654,06	
<b>C.1 Variación de patrimonio neto por ingresos e gastos recoñecidos directamente no patrimonio neto (1+2+3+4+5+6)</b>		<b>606.654,06</b>	
<b>D) RECLASIFICACIÓNS AO EXCEDENTE DO EXERCICIO</b>			
3. Subvencións recibidas		(11.393,11)	(626,16)
<b>D.1 Variación de patrimonio neto por reclasificacións ao excedente do exercicio (1+2+3+4+5)</b>		<b>(11.393,11)</b>	<b>(626,16)</b>
<b>E) VARIACIÓNS DE PATRIMONIO NETO POR INGRESOS E GASTOS IMPUTADOS DIRECTAMENTE AO PATRIMONIO NETO (C.1+D.1)</b>		<b>595.260,95</b>	<b>(626,16)</b>
<b>I) OUTRAS VARIACIÓNS</b>			<b>32.405,85</b>
<b>J) RESULTADO TOTAL, VARIACIÓN DO PATRIMONIO NETO NO EXERCICIO (A.5+E+F+G+H+I)</b>		<b>735.175,16</b>	<b>(646.673,36)</b>

As notas 1 á 23 da Memoria forman parte integrante da conta de resultados do exercicio rematado a 31 de decembro de 2017.

*[Handwritten signature]*

**MEMORIA CORRESPONDENTE AO EXERCICIO ANUAL REMATADO O 31 DE  
DECEMBRO DE 2017**

**1. NATUREZA E ACTIVIDADE DA FUNDACIÓN**

**1.1. Natureza xurídica**

A Fundación Pública Urgencias Sanitarias de Galicia-061 é unha entidade sen ánimo de lucro con personalidade xurídica propia, adscrita ao Servizo Galego de Saúde, organismo autónomo pertencente á Consellería de Sanidade da Xunta de Galicia. De conformidade co establecido no Decreto 172/1999, de 27 de maio, da Consellería de Sanidade e Servizos Sociais da Xunta de Galicia, o 061 é unha entidade pública que se constituíu o 30 de xuño de 1999, en Santiago de Compostela, por un período de tempo indefinido. A Fundación iniciou a súa actividade o 1 de novembro de 1999. O seu domicilio social sitúase na Praza Martín Herrera número 2, 2º andar, en Santiago de Compostela.

Segundo dispón o mencionado decreto, correspóndelle á Fundación a xestión, en réxime de concerto, da Central de Coordinación de Urgencias Médicas, regulada na Orde de 9 de outubro de 1995.

A Consellería de Presidencia e Administración Pública da Xunta de Galicia, mediante Orde de 3 de agosto de 1999 publicada no Diario Oficial de Galicia de 23 de agosto de 1999, recoñeceu, clasificou e inscribiu á Fundación como Fundación de Interese Sanitario.

Figura inscrita no Rexistro único de Fundacións de Interese Galego co número 1999/21.

**1.2. Réxime normativo**

O 061 rexerese polos seus Estatutos, polos regulamentos que regulen a organización, funcionamento e ordenación das súas actividades, así como polas disposicións legais que lle sexan aplicables, en concreto.

Os estatutos do 061 recóllense no Decreto 276/2001, de 27 de setembro, de adaptación das fundacións sanitarias á disposición adicional sétima da Lei 5/2000, de 28 de decembro, de medidas fiscais e de réxime presupostario e administrativo (modificado polo Decreto 454/2009, de 23 de decembro).

**1.2.1. Normativa estatal**

- Lei 30/1994, de 24 de novembro, de fundacións e de incentivos fiscais á participación privada en actividades de interese xeral, parcialmente derogada pola Lei 50/2002, de 26 de decembro, de fundacións.
- Lei 49/2002, de 23 de decembro, de réxime fiscal das entidades sen fins lucrativos e dos incentivos fiscais ao mecenado.
- Lei 50/2002, de 26 de decembro, de fundacións.
- Real decreto 1270/2003, de 10 de outubro, polo que se aproba o Regulamento

para a aplicación do réxime fiscal das entidades sen fins lucrativos e dos incentivos fiscais ao mecenado.

- Real Decreto 1337/2005, de 11 de novembro polo que se aproba o Regulamento de fundacións de competencia estatal.
- Ley 9/2017, de 8 de noviembre, de Contratos del Sector Público pola que se transpoñen o ordenamento xurídico español as Directrices do Parlamento Europeo e do Consello 2014/23/UE e 2014/24/UE, de 26 de febreiro do 2014.
- Real Decreto 1491/2011, de 24 de outubro, polo que se aproban as normas de adaptación do Plan Xeral Contable ás entidades sen fins lucrativos e o modelo do plan de actuación das entidades sen fins lucrativos e que entrará en vigor a partir do 1 de xaneiro do exercicio 2012.

### **1.2.2. Normativa autonómica**

- Decreto legislativo 1/1999, de 7 de outubro, polo que se aproba o texto refundido da Lei de réxime financeiro e presupostario de Galicia.
- Resolución do 8 de abril de 2005, da Dirección Xeral de Relacións Laborais, pola que se dispón o rexistro, o depósito e a publicación do convenio colectivo para o persoal laboral do sector sanitario de Galicia xestionado por fundacións públicas sanitarias ou empresas públicas. (Modificada por Resolución de 18 abril de 2006).
- Lei 12/2006, de 1 de decembro, de fundacións de interese galego.
- Lei 9/2007, de 13 de xuño, de subvencións de Galicia.
- Lei 8/2008, de 10 de xullo, de saúde de Galicia.
- Decreto 14/2009, de 21 de xaneiro, polo que se aproba o Regulamento de fundacións de interese galego.
- Decreto 56/2014, do 30 de abril, polos que se establecen as tarifas dos servizos sanitarios prestados nos centros dependentes do Servizo Galego de Saúde e nas fundacións públicas sanitarias.
- Lei 16/2010, de 17 de decembro, de organización e funcionamento da Administración xeral e do sector público autonómico de Galicia.

### **1.3. Actividade da Fundación**

A Fundación ten como obxecto a realización de actividades de xestión, coordinación, consultoría, docencia e investigación prioritariamente en materia de atención extrahospitalaria en caso de emerxencia e de urgencia sanitaria, así como no campo dos coidados críticos e na atención sociosanitaria, promovendo a eficacia, eficiencia e seguridade do sistema sanitario.

A principal actividade da Fundación consiste na coordinación das urgencias sanitarias extrahospitalarias mediante a recepción de todas as demandas e a determinación de cada resposta atendendo a criterios de saúde e optimización de recursos. A Fundación presta servizos sanitarios urxentes con e sen mobilización de recursos: información sanitaria, consulta e consello médico, asesoría a profesionais de atención primaria, emerxencias, transporte sanitario urxente, transporte secundario, soporte a transplantes, dispositivos de risco previsible, coordinación da visita domiciliaria, localización médica e formación.

Para a prestación destes servizos a Fundación conta coa Central de Coordinación, cunha dotación de: 2 helicópteros de soporte vital avanzado, un con base en Santiago de Compostela e outro en Ourense, 11 ambulancias asistenciais de soporte vital avanzado situadas nas principais cidades e con 106 ambulancias asistenciais de

soporte vital básico situadas por toda Galicia. Os recursos aéreos e terrestre están contratados con compañías de ambos sectores especializadas no transporte sanitario urgente por vía aérea e terrestre.

Para a realización dos seus fins, a Fundación conta, de acordo cos seus Estatutos, cos recursos procedentes da dotación fundacional, cos bens e dereitos do Instituto Galego de Medicina Técnica que reverteron á Fundación no momento da escisión, así como cos recursos procedentes das súas actividades ordinarias.

O día 1 de xaneiro de 2014 a Fundación subscribe un novo contrato programa co Servizo Galego de Saúde, prorrogado o 30 de decembro de 2016 ata o 31 de decembro de 2017 que se poderá prorrogar, por períodos anuais, por acordo expreso entre as partes.

## 2.BASES DE PRESENTACIÓN DAS CONTAS ANUAIS

### **a) Imaxe fiel**

Estas contas anuais relativas ao exercicio rematado o 31 de decembro de 2017 foron preparadas a partir dos rexistros contables da Fundación e foron formuladas pola súa Dirección seguindo os principios e criterios contables xeralmente aceptados e recollidos pola lexislación en vigor. Preséntanse de acordo os principios contables e criterios de valoración recollidos no Real Decreto 1491/2011, de 24 de outubro, polo que se aproban as normas de adaptación do Plan Xeral de Contabilidade ás entidades sen fins lucrativos e o modelo do plan de actuación das entidades sen fins de lucro, as Resolucións de 26 de marzo de 2013, pola que se aproba o Plan de Contabilidade de entidades sen fins lucrativos e o Plan de Contabilidade de Pequenas e medianas entidades sen fins lucrativos, e en todo o non modificado especificamente polas normas anteriores, será de aplicación o Real Decreto 1514/2007, polo que se aproba o Plan Xeral de Contabilidade, a Lei 12/2006, de 1 de decembro, de Fundacións de interese galego, e a Lei 49/2002, de 23 de decembro de réxime fiscal das entidades sen fins lucrativos e o resto de disposicións legais vixentes en materia contable, de forma que amosan a imaxe fiel do patrimonio, da situación financeira e dos resultados da Fundación.

Non existen razóns excepcionais polas que, para mostrar a imaxe fiel, no se aplicaran disposicións legais en materia contable.

Estas contas anuais someteranse á aprobación do Padroado da Fundación. A dirección da Fundación considera que estas serán aprobadas sen modificacións significativas.

As contas anuais do exercicio anterior foron aprobadas polo Padroado da Fundación, o 27 de xuño de 2017.

### **b) Principios contables non obrigatorios aplicados**

Os principios e criterios contables que se aplicaron na elaboración das contas anuais da Fundación son os que se resumen no punto 4 desta memoria.



**c) Aspectos críticos da valoración e estimación da incerteza**

Á data de peche do exercicio non existen datos relevantes nin incerteza que poidan supoñer cambios significativos no valor dos activos e pasivos da empresa no exercicio seguinte, nin dúbidas sobre a posibilidade de que a Fundación siga funcionando normalmente.

Nas contas anuais que se xuntan utilizáronse ocasionalmente estimacións realizadas pola dirección da entidade para cuantificar algúns dos activos e pasivos que figuran rexistrados nelas. Basicamente, estas estimacións refírense á:

- Vida útil dos activos materiais e intanxibles (Notas 5 e 6)
- Avaliación de perdas posibles por deterioro de determinados activos (Nota 8.2.1)
- Provisións a longo e a curto prazo (Nota 13)

É posible que, a pesar de que estas estimacións se fixeron en función da mellor información dispoñible á data de formulación destas contas anuais sobre os feitos analizados, se produzan acontecementos no futuro que obriguen a modificalas (a alza ou baixa) en próximos exercicios, o que se faría de maneira prospectiva recoñecendo os efectos do cambio de estimación nas correspondentes contas de resultados futuras.

**d) Comparación da información**

As contas anuais presentan a efectos comparativos, con cada unha das partidas do balance e da conta de resultados, ademais das cifras do exercicio 2017, as correspondentes ao exercicio anterior. Así mesmo, a información contida nesta memoria referida ao exercicio 2017 preséntase, a efectos comparativos coa información do exercicio 2016.

A Fundación está obrigada a auditar as contas anuais do exercicio 2017 e auditou as do exercicio anterior.

**e) Agrupación de partidas**

Non existen partidas de diferente concepto agrupadas nun mesmo saldo á data do peche do exercicio.

**f) Elementos recollidos en varias partidas**

A 31 de decembro de 2017 non existen elementos que afecten a varias partidas do balance, nin existen partidas de distinto concepto agrupadas nun mesmo saldo.

**g) Cambios en criterios contables**

Durante o exercicio 2017 non se produciron axustes por cambios en criterios contables.

**h) Corrección de erros**

As contas anuais do exercicio 2017 non inclúen axustes realizados como consecuencia de erros detectados no exercicio.



### 3. APLICACIÓN DE RESULTADOS

No exercicio 2017 produciuse un excedente positivo de 139.914,21 € (negativo de 678.451,91 € no exercicio 2016). A dirección proporá ao Padroado da Fundación traspasar o excedente positivo do exercicio 2017 a reservas voluntarias.

BASE DE REPARTO	2017	2016
SALDO DA CONTA PERDAS E GANANCIAS	139.914,21	-678.451,91
<b>TOTAL BASE DE REPARTO = TOTAL APLICACIÓN</b>	<b>139.914,21</b>	<b>-678.451,91</b>
APLICACIÓN A	2017	2016
A reservas voluntarias	139.914,21	
A compensación de excedentes negativos de exercicios anteriores		-678.451,91
<b>TOTAL APLICACIÓN = TOTAL BASE DE REPARTO</b>	<b>139.914,21</b>	<b>-678.451,91</b>

### 4. NORMAS DE REXISTRO E VALORACIÓN

As principais normas de valoración utilizadas pola Fundación na elaboración das súas contas anuais para o exercicio 2017, de acordo ao Real Decreto 1491/2011, de 24 de outubro, polo que se aproban as normas de adaptación do Plan Xeral de Contabilidade ás entidades sen fins lucrativos e o modelo de plan de actuacións das entidades sen fins lucrativos así como a Resolución de 26 de marzo de 2013, do Instituto de Contabilidade e Auditoría de Contas, polas que se aproba o Plan de Contabilidade das entidades sen fins lucrativos e o Real Decreto 1514/2007, polo que entra en vigor o Novo Plan Xeral Contable, e o Real Decreto 1159/2010, de 17 de setembro, son as seguintes:

#### a) *Inmovilizacións intanxibles*

O inmovilizado intanxible táxase polo seu valor de contribución ou cesión ou polo valor razoable, segundo proceda e preséntase neto da súa correspondente amortización acumulada, segundo os criterios:

- A propiedade industrial recolle os custos incorridos para a obtención da propiedade ou o dereito de uso ou a concesión do uso das distintas manifestacións da mesma, sempre que, polas condicións económicas que se derivan do contrato deben inventariarse pola empresa adquirente. As patentes rexistradas pola Fundación son as relativas á súa denominación e logotipo.

Os dereitos da propiedade industrial valóranse polo prezo de adquisición ou custo de produción, incluíndo o valor en libros dos gastos de desenvolvemento activados no momento en que se obtén a correspondente patente ou similar, incluído o custe de rexistro e formalización da propiedade industrial.

Son obxecto de amortización e corrección valorativa por deterioro. A vida útil da propiedade industrial da Fundación é de 6 anos.

- As aplicacións informáticas figuran polo seu custo de adquisición e amortízanse linealmente durante o período de 3 anos en que está prevista a súa utilización.
- Os custos de mantemento das aplicacións informáticas lévanse a gastos no



momento en que se incorre neles.

- Os bens do inmovilizado intanxible adscritos á Fundación procedentes do Instituto Galego de Medicina Técnica S.A. amortizáronse como bens de segunda man, ao dobre da porcentaxe que lles correspondía.

Despois do recoñecemento inicial, o inmovilizado intanxible valorase polo seu custo, menos a amortización acumulada e, no seu caso, o importe acumulado das correccións por deterioro rexistradas.

Os activos intanxibles son activos de vida útil definida e, polo tanto, amortízanse sistematicamente en función da vida útil estimada dos mesmos e do seu valor residual. Os métodos e períodos de amortización aplicados son revisados en cada peche do exercicio e, se procede, axustados de forma prospectiva. Ao menos ao peche do exercicio, evalúase a existencia de indicios de deterioro, nese cuxo caso estímase os importe recuperables, efectuándose as correccións valorativas que procedan tal e como se establece nos seguintes parágrafos.

A Fundación inclúe no custe do inmovilizado intanxible que necesita un período de tempo superior a un ano para esta en condicións de uso, explotación ou venta, os gastos financeiros relacionados coa financiación específica ou xenérica, directamente atribuíble á adquisición, construción ou produción.

Ao peche do exercicio e sempre que existen indicios de perdas de valor a Fundación revisa os importes en libros do seus activos intanxibles para determinar si existen indicios de que ditos activos sufriran unha perda por deterioro de valor. Si existe calquera indicio, o importe recuperable do activo calcúlase con obxecto de determinar o alcance da perda por deterioro de valor (se a houbera). No caso de que o activo non xere fluxos de efectivo por si mesmo que sexan independentes de outros activos, a Fundación calculará o importe recuperable de unidade xeradora de efectivo á que pertence o activo.

O importe recuperable é o valor superior entre o valor razoable menos os custos de venda e o valor en uso.

Para estimar o valor en uso, a Fundación prepara as previsións de xeradores de fluxos de tesourería a partir dos orzamentos máis recentes aprobados polo Padroado. Estes orzamentos incorporan as mellores estimacións dispoñibles de ingresos e gastos das unidades xeradoras de efectivo utilizando a experiencia do pasado e de expectativas futuras. Estas previsións estiman os fluxos para os anos futuros aplicando taxas de crecemento razoables que, en ningún caso superan as taxas de crecemento dos anos anteriores.

Ao avaliar o valor en uso, os futuros fluxos de efectivo estimados descóntanse ao seu valor actual utilizando un tipo de xuro de mercado sen risco, axustados polos riscos específicos do activo que non se tiveron en conta ao estimar os futuros fluxos de efectivo.

Si se estima que o importe recuperable dun activo (ou unha unidade xeradora de efectivo) é inferior ao seu importe en libros, o importe en libros do activo redúcese ao seu importe recuperable. Para elo recoñecese o importe da perda por deterioro de valor como gasto e distribúese entre os activos que forman a unidade, reducindo en primeiro lugar o fondo de comercio, si existira, e, a continuación, o resto dos activos da unidade prorrateados en función do seu importe en libros.



Cando unha perda por deterioro de valor reverte posteriormente, o importe en libros do activo (unidade xeradora de efectivo) incrementábase á estimación revisada do seu importe recuperable, pero de tal maneira que o importe en libros incrementado non supere o importe en libros que se determinaría de non recoñecerse ningunha perda por deterioro de valor para o activo (unidade xeradora de efectivo) en exercicios anteriores. Inmediatamente recoñécese unha reversión de unha perda por deterioro de valor como ingreso.

Nos exercicios 2017 e 2016 a Fundación non rexistrou perdas por deterioro o inmovilizado intanxible.

### **b) Inmovilizacións materiais**

Valorase ao seu prezo de adquisición ou ao seu custe de produción que inclúe, ademais do importe facturado despois de deducir calquera desconto ou rebaixa no prezo, todos os gastos adicionais e directamente relacionados que se produzan ata a súa posta en funcionamento, coma os gastos de explanación e derribo, transporte, seguros, instalación, montaxe e outros semellantes.

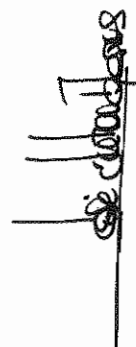
A Fundación inclúe no custe de inmovilizado material que necesita un período e tempo superior a un ano para estar en condición de uso, explotación ou venda, os gastos financeiros relacionados coa financiación específica o xenérica, directamente atribuíble á adquisición, construción ou produción. Forma parte, tamén, do valor do inmovilizado material, a estimación inicial do valor actual das obrigas sumidas derivadas do desmantelamento ou retiro e outras asociadas ao activo, tales como custes de rehabilitación, cando estas obrigas dan lugar ao rexistro de provisiones. Así como a mellor estimación do valor actual do importe continxente, non obstante, os pagos continxentes que dependan de magnitudes relacionadas co desenvolvemento da actividade, contabilízanse coma un gasto na conta de resultados a media en que se incorran.

As cantidades entregadas a conta de adquisicións futuras de bens de inmovilizado material, rexístranse no activo e os axustes que xurdan pola actualización do valor do activo asociados ao anticipo dan lugar ao recoñecemento de ingresos financeiros, conforme se devenguen. A tal efecto utilízase o tipo de xuro incremental do provedor existente no momento inicial, é dicir, o tipo xuro ao que o provedor podería financiarse en condicións equivalentes que resultan do importe recibido, que non será obxecto de modificación en posteriores exercicios. Cando se trate de anticipos con vencemento non superior a un ano cuxo efecto financeiro non sexa significativo, non será necesario levar a cabo ningún tipo de actualización.

A Fundación non ten compromisos de desmantelamento, retiro ou rehabilitación para os seus bens de activo. Por elo, non se contabilizaron nos activos valores para a cobertura de tales obrigas de futuro.

A amortización do inmovilizado material calcúlase sobre valores de custo ou de achega, segundo proceda, en función da vida útil estimada dos bens, aplicando un criterio lineal a partir da súa posta en condicións de funcionamento.

Os gastos de mantemento e as reparacións do inmovilizado material que non melloran a súa utilización ou prolongan a súa vida útil cárganse á conta de resultados no momento en que se producen.



Aos bens de inmovilizado material transmitidos pola Instituto Galego de Medicina Técnica SA aplícaselles o dobre da porcentaxe de amortización que corresponde ao tipo de inmovilizado de que se trata por ser bens de segunda man.

Os dereitos sobre bens cedidos en uso polo Servizo Galego de Saúde rexístranse polo seu valor de cesión e amortízanse linealmente durante un período de 5 anos.

Con ocasión de cada peche contable, a Fundación analiza se existen indicios de que o valor neto dos elementos do seu activo material excede do seu correspondente importe recuperable; nese caso, reduce o valor en libros do activo do que se trate ata o seu valor en libros axustado.

Nos exercicios 2017 e 2016 a Fundación non rexistrou perdas por deterioro de inmovilizados materiais.

### **c) Arrendamentos**

Os arrendamentos operativos impútanse á conta de resultados como gasto do exercicio no que se devengan.

Un arrendamento é considerado financeiro ou operativo en función do fondo económico e da natureza da transacción, e non da forma legal do contrato. Ao realizar a análise dos contratos operativos da Fundación non se dou de alta ningún activo como arrendamento financeiro ao considerar que non se transfiren de forma clara todos os riscos e beneficios en cuestión.

### **d) Instrumentos financeiros**

A Fundación reclasifica as débedas con vencemento inferior a 12 meses como a curto prazo e as de vencemento superior aos 12 meses como a longo prazo.

Os criterios para cualificar e valorar cada un dos distintos instrumentos financeiros que posúe a Fundación son os seguintes:

Os clientes e créditos comerciais táxanse polo valor razoable, que corresponde ao prezo da transacción máis os custos directamente atribuíbles a esta. Ao longo do exercicio detectáronse indicios razoables de que a empresa non recuperará os fluxos de efectivo asociados ao activo no prazo contractual acordado polo que, se realizaron as correccións valorativas correspondentes, utilizando un sistema individualizado de seguimento de saldos de clientes e debedores. Cando se produce, o rexistro deste deterioro rexístrase na conta de resultados.

A Fundación ten débedas con provedores e acredores varios valorados ao custo, equivalente ao valor razoable da contraprestación recibida, axustado polos custos de transacción directamente atribuíbles. A súa valoración posterior é polo seu custo amortizado.

Os criterios utilizados para calcular as correccións valorativas relativas aos debedores comerciais e outras contas a cobrar son os seguintes:

- Servizos non suxeitos a prezos públicos: aplicable a servizos prestados a clientes acollidos ao convenio para a atención de lesionados en accidente de tráfico mediante servizos de emerxencias sanitarias asinado pola Unión



Española de Aseguradoras e Reaseguradoras (UNESPA), o Consorcio de Compensación de Seguros e a Fundación Pública Urxencias Sanitarias de Galicia-061. O criterio que se segue consiste en deteriorar o 100% dos saldos pendentes á data na que se realiza o peche do exercicio, de facturas emitidas con antigüidade superior a 6 meses.

A aplicación deste criterio débese á existencia da dúbida razoable de que se vaian cobrar os créditos pendentes.

- Servizos suxeitos a prezo público: aplicable aos servizos non recollidos na liña anterior:

A aplicación deste criterio motívase:

- 1º. Na inexistencia de documentación por parte da Consellería de Facenda.
- 2º. Na existencia de dúbida razoable de que se vaian cobrar os créditos pendentes, ante a incerteza da resolución xudicial da reclamación interposta polos debedores.

A Fundación dará de baixa un activo financeiro, ou parte deste, cando expiren ou se cederan os dereitos contractuais sobre os fluxo de efectivo do activo financeiro, sendo necesario que se transfiran de maneira substancial os riscos e beneficios inherentes a súa propiedade.

Cando o activo financeiro se dá de baixa, a diferenza entre a contraprestación recibida neta dos custos de transacción atribuíbles, considerando calquera novo activo obtido menos calquera pasivo asumido, e o valor en libros do activo financeiro, máis calquera importe acumulado que se recoñecera directamente no patrimonio neto, determinará a ganancia ou a perda orixinada ao dar de baixa o dito activo, e formará parte do resultado do exercicio en que esta se produce.

A Fundación dará de baixa un pasivo financeiro cando a obrigaón se extinga. A diferenza entre o valor en libros do pasivo financeiro ou da parte deste que se dou de baixa e a contraprestación pagada incluídos os custos de transacción atribuíbles e na que se recollerá así mesmo calquera activo cedido distinto do efectivo ou pasivo asumido, recoñecerase na conta de resultados do exercicio no que teña lugar.

#### ***e) Créditos e débitos pola entidade propia***

As cotas, donativos e outras axudas similares, procedentes de patrocinadores, afiliados ou outros debedores, con vencemento a curto prazo, orixinan un dereito de cobro que se contabiliza polo seu valor nominal. Se o vencemento supera o citado prazo, recoñecerase polo seu valor actual. A diferenza entre o valor actual e o nominal do crédito rexístrase como un ingreso financeiro na conta de resultados de acordo co criterio do custo amortizado.

Os préstamos concedidos no exercicio da actividade propia a tipo de xuro cero ou por debaixo do xuro de mercado contabilízanse polo seu valor razoable. A diferenza entre o valor razoable e o importe entregado recoñécese, no momento inicial, coma un gasto na conta de resultados de acordo coa súa natureza. Despois do seu recoñecemento inicial, a reversión do desconto practicado contabilízase coma un ingreso financeiro na conta de resultados.



Ao peche do exercicio, efectúanse as correccións valorativas necesarias sempre que exista evidencia obxectiva de que se producira un deterioro do valor destes activos, que se contabilizan aplicando o criterio de custe amortizado.

As axudas e outras asignacións concedidas pola Fundación aos seus beneficiarios, con vencemento a curto prazo, orixinan o recoñecemento dun pasivo polo seu valor nominal. Se o vencemento superou o citado prazo, recoñécese polo seu valor actual. A diferenza entre o valor actual e o nominal do débito contabilízase coma un gasto financeiro na conta de resultados de acordo con criterio do custo amortizado.

Se a concesión de axuda é plurianual, o pasivo rexístrase polo valor actual do importe comprometido en firme de forma irrevogable e incondicional. Aplícase este mesmo criterio naqueles casos nos que a prolongación da axuda non está sometida a avaliacións periódicas, senón ao mero cumprimento de trámites formais ou administrativos.

#### **f) Imposto sobre beneficios**

A Fundación, en canto se trata dunha entidade sen ánimo de lucro que persegue fins de interese xeral, como a asistencia sanitaria, está comprometida a destinar polo menos o 70% das rendas netas e outros ingresos que obteña, unha vez deducidos os impostos, á realización dos ditos fins. Goza da exención no Imposto sobre Sociedades polas rendas derivadas dos ingresos, donativos e doazóns recibidos para colaborar nos fins da entidade; polas rendas procedentes do patrimonio mobiliario da entidade, como son os intereses; polas derivadas de adquisicións ou de transmisións, por calquera título, de bens ou dereitos, incluídas as obtidas con ocasión da disolución e liquidación da entidade e polas rendas obtidas no exercicio das explotacións económicas exentas a que se refire o artigo 7 da Lei 49/2002, de réxime fiscal das entidades sen fins lucrativos e dos incentivos fiscais ao mecenado.

Constituirán a base imponible da Fundación en exercicios futuros as rendas derivadas das explotacións económicas non exentas.

O gasto polo imposto sobre sociedades do exercicio, calcúlase en función do resultado económico antes de impostos, aumentado ou diminuído, segundo corresponda, polas diferenzas permanentes que puidesen existir co resultado fiscal, entendendo este como a base imponible do citado imposto.

O tipo xeral de tributación para as rendas gravadas no imposto sobre sociedades é do 10%.

Recoñécese o correspondente pasivo por impostos diferidos para todas as diferenzas temporais impositivas, salvo que a diferenza temperaría se derive do recoñecemento inicial dun fondo de comercio ou do recoñecemento inicial nunha transacción que non é unha combinación de negocios doutros activos e pasivos nunha operación que no momento da súa realización, non afecte nin ao resultado fiscal nin ao contable.

Pola súa parte, os activos por impostos diferidos, identificados con diferenzas temporais deducibles, só se recoñecen no caso de que se considere probable que a sociedade teña no futuro suficientes ganancias fiscais contra as que poida facelos efectivos e non proceda do recoñecemento inicial doutros activos e pasivos nunha operación que non sexa unha combinación de negocios e que non afecte nin ao resultado fiscal nin ao resultado contable. O resto de activos por impostos diferidos (bases impositivas negativas e deducións pendentes de compensar) só se

de subscricións

recoñecerán no caso de que se considere probable que a sociedade teña no futuro suficientes ganancias fiscais contra as que poida facelos efectivos.

#### **g) Ingresos e gastos**

Os ingresos e gastos valóranse en función do valor razoable da contrapartida recibida ou entregada, imputándose en función do criterio do devengo, é dicir, cando se produce a corrente real de bens e servizos que estes representan, con independencia do momento no que se produza a corrente monetaria ou financeira derivada deles.

Os ingresos por prestación de servizos recoñécense cando o resultado da transacción pode ser estimada con fiabilidade, considerando a porcentaxe de realización do servizo na data de peche do exercicio. Cando a prestación de servizos non pode ser estimada de forma fiable, recoñécense ingresos só na contía na que os gastos recoñecidos se consideren recuperables.

Ingresos da entidade pola actividade propia e outros ingresos: o 30 de decembro do 2014, a Fundación subscribiu un novo contrato-programa co Servizo Galego de Saúde polo que este organismo se compromete a financiar o servizo público sanitario xestionado pola Fundación para o presente exercicio.

Inclúense como gastos de aprovisionamentos os gastos derivados dos contratos firmados cas empresas de transporte sanitario urgente terrestre e aéreo, así como os de operación telefónica.

#### **h) Provisións e continxencias**

A Fundación recoñece como provisións os pasivos que resultan indeterminados respecto ao seu importe ou á data na que se cancelarán, valorándose ao peche do exercicio polo valor actual do importe necesario para cancelar ou transferir a un terceiro a obriga. Nas provisións con vencemento inferior ou igual a un ano, e cuxo efecto financeiro non é significativo, non se leva a cabo ningún tipo de desconto.

#### **i) Elementos patrimoniais de natureza medioambiental**

A Fundación cumpriu fielmente toda a normativa sobre aspectos medioambientais, non precisándose aplicar ningunha partida orzamentaria específica a este capítulo.

#### **j) Gastos de persoal**


A contabilización dos gastos de persoal axústase ao principio do devengo, rexistrando o gasto na conta de perdas e ganancias de acordo coa corrente real do servizo prestado á entidade, valorándose polo seu custo.

Non existen compromisos para pensións ou similares a favor dos seus traballadores.

#### **k) Subvencións, doazóns e legados**

As subvencións, doazóns e legados de carácter monetario tómanse polo valor razoable do importe recibido, e as de carácter non monetario ou en especie polo valor razoable do ben recibido.

As subvenciones, doazóns e legados non reintegrables contabilízanse como ingresos directamente imputables a patrimonio neto. A imputación a resultados efectúase



atendendo á finalidade destas. En particular, as que se conceden para a adquisición de inmovilizado intanxible e material impútanse como ingresos do exercicio na mesma proporción que a dotación á amortización efectuada nese período para os citados elementos, mentres que as subvencións, doazóns ou legados que se concedan para financiar gastos específicos, asegurar unha rendibilidade mínima ou sen asignación a unha finalidade específica impútanse como ingreso no mesmo exercicio no que se devenguen ou concedan.

A Fundación, como entidade pertencente ao sector público do que recibe subvencións para o financiamento de actividades de interese público, contabiliza as devanditas axudas de acordo ao criterio de imputación establecido nas normas de valoración para este tipo de entidades.

### ***I) Transaccións entre partes vinculadas***

A Fundación ten como misión principal a xestión, en réxime de concerto, da Central de Coordinación de Urxencias Médicas, regulada na Orde de 9 de outubro de 1995, así coma a xestión da rede de transporte sanitario urxente extrahospitalario de Galicia, garantindo a toda a poboación unha asistencia sanitaria urxente en menos de 20 minutos. Para poder dar cumprimento a estes obxectivos o Servizo Galego de Saúde determina para a Fundación os criterios de planificación aos que suxeitará a súa actividade e concretará as prestacións sanitarias que deban realizarse. Mediante a subscripción do oportuno contrato-programa para a prestación de servizos fixaranse os seus obxectivos e actividades, así como a asignación dos recursos necesarios para acadalos. O contrato-programa mencionado atópase reflectido na nota 1.3.

## **5. INMOBILIZACIÓNS MATERIAIS**

O movemento de inmovilizado material durante o período foi segundo o seguinte detalle:

### **Estado de movementos do Inmovilizado material**

		Inmovilizado material
A) SALDO INICIAL BRUTO	Exercicio 2016	1.700.324,33
(+) Resto de entradas		550.933,80
B) SALDO FINAL BRUTO	Exercicio 2016	2.251.258,13
C) SALDO INICIAL BRUTO	Exercicio 2017	2.251.258,13
(+) Resto de entradas		686.314,07
D) SALDO FINAL BRUTO	Exercicio 2017	2.937.572,20
E) AMORTIZACIÓN ACUMULADA, SALDO INICIAL	Exercicio 2016	1.285.769,93
(+) Dotación amortización do exercicio		156.637,39
F) AMORTIZACIÓN ACUMULADA, SALDO FINAL	Exercicio 2016	1.442.407,32
G) AMORTIZACIÓN ACUMULADA, SALDO INICIAL	Exercicio 2017	1.442.407,32
(+) Dotación amortización do exercicio		179.997,62
H) AMORTIZACIÓN ACUMULADA, SALDO FINAL	Exercicio 2017	1.622.404,94

**Fundación Pública Urxencias Sanitarias de Galicia-061**  
**Memoria Económica Exercicio 2017**

A distribución da amortización nos dous últimos exercicios e a correspondente amortización acumulada dos principais elementos foi:

Descrición	Dotación amortización 2017	Amortización acumulada 2017	Dotación amortización 2016	Amortización acumulada 2016
Mobiliario	10.224,84	351.589,40	10.851,59	341.364,56
Equipos para procesos da información	21.763,11	581.001,68	32.788,16	559.238,57

O elemento mobiliario recolle, entre outros, o valor neto contable de bens cedidos en uso por valor de 32.180,48 € cuxo uso foi cedido polo Servizo Galego de Saúde á Fundación, segundo o establecido na Orde da Consellería de Sanidade e Servizos Sociais da Xunta de Galicia de data 13 de febreiro de 2001. Esta cesión realizouse por un período de cinco anos, prorrogable polo Servizo Galego de Saúde previa solicitude da Fundación.

A amortización calcúlase seguindo o método lineal, distribuindo o custo dos activos entre os anos de vida útil estimada, a partir da súa posta en condicións de funcionamento. Os coeficientes aplicados, para o exercicio 2017 e 2016, que tamén son acordes coa normativa fiscal son os seguintes:

	Coeficientes anuais en %	Vida útil en anos	Bens de segunda man procedentes de Galaria
Instalacións técnicas	12	8,33	4,17
Maquinaria sanitaria	18	5,56	2,78
Maquinaria non sanitaria	15	6,67	3,33
Outras instalacións	12	8,33	4,17
Útiles	18	5,56	2,78
Mobiliario sanitario	18	5,56	2,78
Mobiliario non sanitario	10	10,00	5,00
Equipos para o proceso da información	33	3,03	1,52
Elementos de transporte	25	4,00	2,00
Outro inmovilizado material	12	8,33	4,17

O inmovilizado material totalmente amortizado en uso é o seguinte:

		2017	2016
Importe dos bens totalmente amortizados en uso	Resto do inmovilizado material	1.117.747,17	1.173.508,56
Importe das restricións á titularidade		32.180,48	32.180,48

Existen inmovilizados materiais subvencionados, sendo explicados os seus movementos na nota 14. No exercicio 2017 recibíuse unha subvención de 595.260,95€ destinados a compra de inmovilizado material para as novas instalacións da FPUSG-061 na Estrada.



A Fundación dispón, para a realización dos seus fins en toda a comunidade galega, de locais habilitados situados no interior de inmobles propiedade da Xunta de Galicia. Estes activos non están valorados a efectos económicos, non reflectíndose a súa existencia no balance das contas anuais. Tal circunstancia vén motivada porque as dependencias ocupadas pola Fundación cunha autorización de uso temporal non dispoñen de autonomía estrutural nin operativa de funcionamento.

## 6. INMOBILIZACIÓNS INTANXIBLES

O detalle do movemento de inmovilizado intanxible durante o período é:

### Estado de movementos do Inmovilizado intanxible

		Patentes, licenzas, marcas e similares
A) SALDO INICIAL BRUTO	Exercicio 2016	45.642,88
B) SALDO FINAL BRUTO	Exercicio 2016	45.642,88
C) SALDO INICIAL BRUTO	Exercicio 2017	45.642,88
D) SALDO FINAL BRUTO	Exercicio 2017	45.642,88
E) AMORTIZACIÓN ACUMULADA, SALDO INICIAL	Exercicio 2016	45.516,08
(+) Dotación á amortización do exercicio		126,81
F) AMORTIZACIÓN ACUMULADA, SALDO FINAL	Exercicio 2016	45.642,89
G) AMORTIZACIÓN ACUMULADA, SALDO INICIAL	Exercicio 2017	45.642,89
H) AMORTIZACIÓN ACUMULADA, SALDO FINAL	Exercicio 2017	45.642,89

### Estado de movementos do inmovilizado intanxible (continuación).

		Aplicacións informáticas
A) SALDO INICIAL BRUTO	Exercicio 2016	294.872,28
(+) Resto de entradas		6.524,77
B) SALDO FINAL BRUTO	Exercicio 2016	301.397,05
C) SALDO INICIAL BRUTO	Exercicio 2017	301.397,05
D) SALDO FINAL BRUTO	Exercicio 2017	301.397,05
E) AMORTIZACIÓN ACUMULADA, SALDO INICIAL	Exercicio 2016	292.676,25
(+) Dotación á amortización do exercicio		2.264,21
F) AMORTIZACIÓN ACUMULADA, SALDO FINAL	Exercicio 2016	294.940,46
G) AMORTIZACIÓN ACUMULADA, SALDO INICIAL	Exercicio 2017	294.940,46
(+) Dotación á amortización do exercicio		2.731,38
H) AMORTIZACIÓN ACUMULADA, SALDO FINAL	Exercicio 2017	297.671,84

*[Handwritten signature]*



**Fundación Pública Urxencias Sanitarias de Galicia-061**  
**Memoria Económica Exercicio 2017**

	2017	2016
Importe dos bens totalmente amortizados en uso correspondentes ao inmovilizado intanxible	339.584,08	336.286,41

A amortización do inmovilizado intanxible calcúlase en función da vida útil dos elementos aplicando un criterio lineal.

Os coeficientes aplicados, para o exercicio 2017 e 2016, tamén acordes coa normativa fiscal, son os seguintes:

	Coeficientes anuais en %	Vida útil en anos	Bens da segunda man procedentes de Galaria
Propiedade industrial	15	6,67	3,33
Aplicacións informáticas	33	3,03	1,52

**7. ARRENDAMENTOS E OUTRAS OPERACIÓNS DE NATUREZA SIMILAR**

Os distintos tipos de operacións de arrendamento que mantén a entidade teñen o reparto que a continuación se detalla:

Arrendamentos operativos información do arrendatario	2017	2016
Importe dos pagos futuros mínimos por arrendamentos operativos non cancelables, dos que:		
Ata un ano	2.548,28	14.381,00
Entre un e cinco anos	277,70	
Pagos mínimos por arrendamento recoñecidos como gastos do período	6.818,39	8.052,00

**8.- INSTRUMENTOS FINANCIEROS**

Os créditos e débitos que figuren no subgrupo 47 coa Administración Pública non se reflicten neste apartado.

**8.1. Consideracións xerais**

Tal e como establece a norma de rexistro e valoración novena a Fundación desagrega os instrumentos financeiros en tres categorías: activos financeiros, pasivos financeiros e instrumentos de patrimonio propio, recoñecéndoo nos seus balances no momento no que se convertan en parte obrigada do contrato ou negocio xurídico.

*Handwritten signature:*  
 Elián Caballero

## 8.2. Información sobre relevancia dos instrumentos financeiros na situación financeira

A clasificación-distribución dos instrumentos financeiros que mantén a empresa detállase a continuación.

### 8.2.1. Información relacionada co balance

#### a) Activos financeiros a curto prazo

##### Activos financeiros a curto prazo <sup>(1)</sup>

CATEGORÍAS	Clases			
	Créditos, derivados e outros		TOTAL	
	2017	2016	2017	2016
Préstamos e partidas a cobrar	2.804.256,17	2.413.216,10	2.804.256,17	2.413.216,10
<b>TOTAL</b>	<b>2.804.256,17</b>	<b>2.413.216,10</b>	<b>2.804.256,17</b>	<b>2.413.216,10</b>

(1) Non se inclúen o efectivo e outros activos equivalentes no cadro.

#### b) Pasivos financeiros a curto prazo

A Fundación dispón dos seguintes pasivos financeiros a curto prazo á data de peche de exercicio.

##### Pasivos financeiros a curto prazo

CATEGORÍAS	Clases			
	Derivados e outros		TOTAL	
	2017	2016	2017	2016
Débitos e partidas a pagar	5.514.320,80	5.437.340,76	5.514.320,80	5.437.340,76
<b>TOTAL</b>	<b>5.514.320,80</b>	<b>5.437.340,76</b>	<b>5.514.320,80</b>	<b>5.437.340,76</b>

#### c) Vencemento dos instrumentos de activos ao peche do exercicio 2017

##### Ano 2017

	Vencemento en anos						
	2018	2019	2020	2021	2022	Máis de 5 anos	TOTAL
Anticipos a acredores	2.764,02						2.764,02
Usuarios e outros debedores da actividade propia	1.936.787,16						1.936.787,16
Debedores comerciais e outras contas a cobrar	79.618,30						79.618,30
<b>TOTAL</b>	<b>2.019.169,48</b>						<b>2.019.169,48</b>

*de claud...*

**Ano 2016**

	Vencemento en anos						TOTAL
	2017	2018	2019	2020	2021	Máis de 5 anos	
Anticipos a acredores	2.764,02						2.764,02
Usuarios e outros debedores da actividade propia	1.573.862,32						1.573.862,32
Debedores comerciais e outras contas a cobrar	79.618,30						79.618,30
<b>TOTAL</b>	<b>1.656.244,64</b>						<b>1.656.244,64</b>

**d) Vencemento dos instrumentos financeiros de pasivo ao peche do exercicio 2017**

**Ano 2017**

	Vencemento en anos						TOTAL
	2018	2019	2020	2021	2022	Máis de 5 anos	
<b>Débedas a curto prazo</b>	<b>8.000,00</b>						<b>8.000,00</b>
Outros pasivos financeiros	8.000,00						8.000,00
<b>Acredores comerciais e outras contas a pagar</b>	<b>5.506.320,80</b>						<b>5.506.320,80</b>
Provedores	3.896.096,50						3.896.096,50
Acredores varios	918.428,62						918.428,62
Persoal	691.795,68						691.795,68
<b>TOTAL</b>	<b>5.514.320,80</b>						<b>5.514.320,80</b>

**Ano 2016**

	Vencemento en anos						TOTAL
	2017	2018	2019	2020	2021	Máis de 5 anos	
<b>Débedas a curto prazo</b>	<b>8.000,00</b>						<b>8.000,00</b>
Outros pasivos financeiros	8.000,00						8.000,00
<b>Acredores comerciais e outras contas a pagar</b>	<b>5.429.340,76</b>						<b>5.429.340,76</b>
Provedores	3.942.541,09						3.942.541,09
Acredores varios	813.428,93						813.428,93
Persoal	673.370,74						673.370,74
<b>TOTAL</b>	<b>5.437.340,76</b>						<b>5.437.340,76</b>

e) Correccións por deterioro do valor orixinados polo risco de crédito

		Clases de activos financeiros	
		Créditos, derivados e outros	TOTAL
		Curto prazo	Curto prazo
Perdas por deterioro ao inicio do exercicio	2016	(550.539,82)	(550.539,82)
(+) Corrección valorativa por deterioro		(756.971,46)	(756.971,46)
(-) Reversión do deterioro		550.539,82	550.539,82
(-) Saldas e reducións		(756.971,46)	(756.971,46)
Perdas por deterioro ao final do exercicio	2016	(756.971,46)	(756.971,46)
(+) Corrección valorativa por deterioro		(785.086,69)	(785.086,69)
(-) Reversión do deterioro		756.971,46	756.971,46
Perdas por deterioro ao final do exercicio	2017	(785.086,69)	(785.086,69)

8.3. Información sobre a natureza e o nivel de risco procedente de instrumentos financeiros

Exposición o risco de crédito:

Os principais activos financeiros da Fundación son saldos de caixa e efectivo, usuarios e debedores da actividade propia e outras contas a cobrar que representan a exposición máxima da Fundación ao risco de crédito en relación a outros activos financeiros. Con carácter xeral a Fundación mantén a súa tesourería e activos líquidos equivalentes en entidades financeiras de elevado nivel crediticio.

Exposición o risco de liquidez:

A data 31/12/2017 a Fundación dispón de efectivo e outros activos líquidos equivalentes por importe de 4.397.871,05 € (4.616.710,87 € no ano 2016).

9. USUARIOS/CLIENTES E OUTROS DEBEDORES DA ACTIVIDADE PROPIA

O movemento no epígrafe B.II. do activo do balance "Usuarios e outros debedores da actividade propia" é o seguinte:

	En euros 2017			
	Saldo inicial	Entradas	Saídas	Saldo Final
Clientes	1.544.205,73	56.249.499,21	55.856.574,37	1.937.130,57
Clientes dubidoso cobro	756.971,46	785.086,69	756.971,46	785.086,69
Debedores varios	29.656,59	897,36	30.897,36	-343,41
<b>TOTAL BRUTO</b>	<b>2.330.833,78</b>	<b>57.035.483,26</b>	<b>56.644.443,19</b>	<b>2.721.873,85</b>
Menos provisiones	-756.971,46	-785.086,69	-756.971,46	-785.086,69
<b>TOTAL NETO</b>	<b>1.573.862,32</b>	<b>56.250.396,57</b>	<b>55.887.471,73</b>	<b>1.936.787,16</b>

*Handwritten signature*

**Fundación Pública Urgencias Sanitarias de Galicia-061**  
**Memoria Económica Ejercicio 2017**

	En euros 2016			
	Saldo inicial	Entradas	Saídas	Saldo Final
Cientes	1.790.212,68	53.267.031,38	53.513.038,33	1.544.205,73
Cientes dudoso cobro	550.359,82	756.971,46	550.359,82	756.971,46
Debedores varios	29.656,59	6.053,05	6.053,05	29.656,59
<b>TOTAL BRUTO</b>	<b>2.370.229,09</b>	<b>54.030.055,89</b>	<b>54.069.451,20</b>	<b>2.330.833,78</b>
Menos provisiones	-550.359,82	-756.971,46	-550.359,82	-756.971,46
<b>TOTAL NETO</b>	<b>1.819.869,27</b>	<b>53.273.084,43</b>	<b>53.519.091,38</b>	<b>1.573.862,32</b>

## 10. FONDOS PROPIOS

O movemento no epígrafe A.1 do pasivo do balance foi o seguinte:

	Dotación Fundacional	Reservas	Excedente do exercicio	Total
A) SALDO INICIAL EJERCICIO 2016	150.253,03	2.806.573,16	-524.341,85	2.432.484,34
(+) Entradas		32.404,85	-678.451,91	-646.047,06
(-) Diminucións		-524.341,85	524.341,85	0
B) SALDO FINAL, EJERCICIO 2016	150.253,03	2.314.636,16	-678.451,91	1.786.437,28
C) SALDO INICIAL, EJERCICIO 2017	150.253,03	2.314.636,16	-678.451,91	1.786.437,28
(+) Entradas			139.914,21	139.914,21
(-) Diminucións		-678.451,91	678.451,91	0
D) SALDO FINAL, EJERCICIO 2017	150.253,03	1.636.184,25	-139.914,21	1.926.351,49

### a) Fondo fundacional

A dotación inicial da Fundación foi de 150.253,03 €, achegados pola Consellería de Sanidade e Servizos Sociais da Xunta de Galicia.

### b) Fondos afectos a fins fundacionais

De acordo co artigo 35 da Lei 12/2006, de 1 de decembro, das Fundacións de Interese Galego, débese destinar á finalidade fundacional, cando menos, o 70% das rendas que obteña a Fundación e dos outros ingresos que non forman parte da dotación da Fundación.



## 11. SITUACIÓN FISCAL

De acordo co Título II da Lei 49/2002, de 23 de decembro, do réxime fiscal das entidades sen fins lucrativos, as fundacións gozarán de exención no Imposto sobre Sociedades, entre outras, polas seguintes rendas: os donativos e doazóns recibidos para colaborar nos fins da entidade e as axudas económicas recibidas na virtude dos convenios de colaboración empresarial regulados na artigo 25 de dita lei, as subvencións, agás as destinadas a financiar a realización de explotacións económicas non exentas; as procedentes do patrimonio mobiliario e inmobiliario da entidade, como son os dividendos, intereses, canons e alugueiros e as obtidas no exercicio das explotacións económicas exentas relacionadas no artigo 7 de dita lei. Así pois, nas bases impositivas do Imposto sobre Sociedades só se incluírán as rendas derivadas das explotacións económicas non exentas.

Esta Fundación optou polo réxime fiscal especial do citado Título II da Lei 49/2002, do 23 de decembro, mediante a oportuna comunicación á Administración tributaria de data 11 de xuño de 2003.

Esta Fundación non desenvolveu durante os exercicios 2017 e 2016 actividades non exentas.

Exercicio 2017

RESULTADO CONTABLE DO EXERCICIO	Aumentos	Diminucións	Total
Resultado do exercicio			139.914,21
Resultados exentos		-139.914,21	-139.914,21
<b>BASE IMPOÑIBLE</b>			

Exercicio 2016

RESULTADO CONTABLE DO EXERCICIO	Aumentos	Diminucións	Total
Resultado do exercicio			-678.451,91
Resultados exentos	678.451,91		678.451,91
<b>BASE IMPOÑIBLE</b>			

A entidade mantén, a 31 de decembro de 2017, os seguintes saldos coas distintas Administracións Públicas :

IMPOSTO	2017	2016
	CORRENTE	CORRENTE
Outras facendas públicas acreedoras	-377.627,00	-305.219,00
Organismos da seguridade social acredores	-249.429,71	-253.354,88
Organismos da seguridade social debedores	230,51	230,51
Outras facendas públicas debedoras	1.253.848,17	829.086,29
<b>TOTAL</b>	<b>627.021,97</b>	<b>270.742,92</b>

Non existe ningunha circunstancia de carácter significativo, nin continxencia de carácter fiscal, en relación con outros tributos, tendo abertos á Inspección todos os exercicios non prescritos por estes.

## 12. INGRESOS E GASTOS

Durante o exercicio 2017 e 2016 non se produciu ningún gasto de administración do patrimonio da Fundación. Tampouco se devengou ningún importe relativo a axudas monetarias concedidas pola Fundación.

O reparto das partidas 4. "Aprovisionamentos" e 6. "Gastos de Persoal" da Conta de Resultados é a seguinte:

Detalle da conta de resultados	2017	2016
1. Consumo de mercadorías	-18.027,63	-30.105,80
a) Compras, netas de devolucións e calquera desconto, das que nacionais	-18.027,63	-30.105,80
3. Traballo realizados por outras empresas	-35.914.635,56	-35.588.183,97
4. Cargas sociais:	-2.529.648,14	-2.370.444,28
a) Seguridade Social a cargo da empresa	-2.529.648,14	-2.370.444,28
5. Resultados orixinados fóra da actividade normal incluídos en "Outros resultados"	0,00	434,23

O Servizo Galego de Saúde no ano 2017, cumprindo co establecido no contrato-programa concedeu á Fundación unha subvención da actividade propia por un total de 46.958.524,52 € (45.463.249,59 € en 2016). Durante este exercicio regularizáronse 100.000 € procedentes da subvención do ano anterior, por mor dun erro detectado no calculo do importe dos obxectivos.

Dentro do epígrafe "Aprovisionamentos" inclúense como "Traballos realizados por outras empresas" os gastos incorridos polo transporte urxente concertado cas empresas de transporte sanitario urxente terrestre e aéreo e os gastos de operación telefónica.

Os resultados orixinados fóra da actividade normal débense a regularizacións de saldos.

## 13. PROVISIÓNS E CONTINXENCIAS

Os movementos das provisións durante o exercicio 2017 e 2016 e os dereitos de reembolso dos dous últimos exercicios son os que a continuación se detallan:

As provisións por responsabilidades dotadas neste exercicio, corresponden a reclamación de cantidades derivadas das demandas interpostas á Fundación por cesións ilegais de traballadores.

de comprobos

**Fundación Pública Urxencias Sanitarias de Galicia-061**  
**Memoria Económica Exercicio 2017**

Estado de movementos das provisións	Outras provisións	Provisións a curto prazo	TOTAL
SALDO AO INICIO DO EXERCICIO 2017	16.926,72	46.352,22	63.278,94
(+) Dotacións	125.863,22	52.066,02	177.929,24
(-) Aplicacións		46.352,22	46.352,22
SALDO AO PECHE DO EXERCICIO 2017	142.789,94	52.066,02	194.855,96
SALDO AO INICIO DO EXERCICIO 2016	31.247,74	32.444,48	63.692,22
(+) Dotacións		46.352,22	46.352,22
(-) Aplicacións	14.321,02	32.444,48	46.765,50
SALDO AO PECHE DO EXERCICIO 2016	16.926,72	46.352,22	63.278,94

As dotacións a curto prazo que se reflicten no cadro arriba indicado, dótanse en canto existe coñecemento por parte da Fundación da reclamación feita polos terceiros obrigados ao pagamento e cando non se atopan en vía de constrinximento. Deixándose de dotar no momento en que se dita a correspondente resolución pola Xunta Superior de Facenda.

#### 14. SUBVENCIÓNS, DOAZÓNS E LEGADOS

a) Subvencións, doazóns e legados recibidos outorgados por terceiros distintos aos socios	2017	2016
*Que aparecen no balance	595.260,95	0,00
*Imputados na conta de perdas e ganancias (incluídas as subvencións de explotación incorporados a resultado do exercicio.)	11.393,11	626,16

b) Subvencións, doazóns e legados recollidos no balance, outorgados por terceiros distintos aos socios	2017	2016
Saldo ao inicio do exercicio	0,00	626,00
(+) Recibidas no exercicio	595.260,95	0,00
(-) Subvencións traspasadas a resultados do exercicio	0,00	626,00
Saldo ao peche do exercicio	595.260,95	0,00
Débedas a curto prazo transformables en subvencións	123.345,94	60.000,00

Caixa Galicia doou no ano 2007 á Fundación 60.000,00 € para a adquisición dun vehículo de primeira intervención. No procedemento de contratación administrativa do servizo de transporte urgente terrestre finalizado a finais do ano 2015 dentro dos criterios non avaliados de forma automática introducíase un vehículo de apoio loxístico en cada área. A totalidade dos adxudicatarios aportou un vehículo cas características reseñadas, motivo polo cal o fin da subvención concedida por ABANCA, antiga Caixa Galicia, deixou de ser operativo iniciándose conversas para a adecuación do mesmo á consecución dos fins da Fundación. No ano 2017 o Padroado aprobou o cambio de obxecto da subvención.

A finalidade e promover a formación en soporte vital básico e o uso do desfibrilador semiautomático, coa adquisición de bonecos e co obxectivo de crear espazos de traballo cardioprotexidos.

As subvencións, doazóns e legados de explotación imputados a resultados do exercicio afectas á actividade propia descríbense na nota 17, por iso non as incluímos neste epígrafe.

O importe e características das doazóns de capital recibidas no exercicio 2017 que aparecen nas partidas correspondentes do balance e da conta de resultados detállanse a continuación:

Entidad concedente	Finalidad/Elemento adquirido coa subvención	Ano de concesión	Periodo de aplicación	Importe concedido	Investimento realizado	Importe a resultados exerc. Anteriores	Imputado ao excedente do exercicio 2017	Total imputado ao excedente	Pendente de imputar
SERGAS	INMOVILIZADO	2017		700.000	595.260,95	0	0	0	595.261,0

O director da Fundación considera que se cumpriron e se prevén cumprir con todas as condicións establecidas na resolución da subvención.

## 15. ACTIVIDADE DA ENTIDADE. APLICACIÓN DE ELEMENTOS PATRIMONIAIS A FINS PROPIOS. GASTOS DE ADMINISTRACIÓN

### 15.1. Actividade da Fundación

#### I. Actividades realizadas

##### A) Identificación

Denominación da actividade	Coordinación na emerxencia extrahospitalaria
Tipo de actividade	Propia
Identificación da actividade por sectores	Sanitario
Lugar de desenvolvemento da actividade	Comunidade Autónoma galega

#### Descrición detallada da actividade realizada

A Fundación ten por obxecto a realización de actividades de xestión, coordinación, consultaría, e investigación prioritariamente en materia de atención extrahospitalaria no caso de emerxencia e de urxencia sanitaria, así como no campo dos coidados críticos e na atención sociosanitaria, promovendo a eficacia e eficiencia do sistema sanitario.

##### B) Recursos humanos empregados na actividade

Tipo	2017				2016			
	Número		Nº horas / ano		Número		Nº horas / ano	
	Previsto	Realizado	Previsto	Realizado	Previsto	Realizado	Previsto	Realizado
Persoal asalariado	245	240	351.590	351.590	235	235	351.590	351.590
Persoal con contrato de servizos								



Fundación Pública Urxencias Sanitarias de Galicia-061  
Memoria Económica Exercicio 2017

C) Beneficiarios ou usuarios da actividade

Tipo	2017		2016	
	Número		Número	
	Previsto	Realizado	Previsto	Realizado
Persoas físicas	100	13	100	80
Persoas xurídicas	200	163	200	173

D) Recursos económicos empregados na actividade

Gastos/ Invetimentos	2017		2016	
	Importe		Importe	
	Previsto	Realizado	Previsto	Realizado
Aprovisionamentos	36.675.904,74	35.932.663,19	35.617.313	35.618.289,77
Gastos de persoal	14.601.422,00	15.612.309,12	13.394.865	14.868.792,77
Outros gastos de explotación	2.090.982,45	1.167.244,55	2.522.918	1.218.554,37
Amortización do inmovilizado	89.062,96	182.729,00	365.080	159.028,41
Excesos de provisións		33.829,03	50.000	220.519,38
Gastos financeiros		17,80		
<b>Subtotal gastos</b>	<b>53.457.372,15</b>	<b>52.928.792,69</b>	<b>51.950.176</b>	<b>52.085.184,70</b>
Adquisicións de inmovilizado (agás Bens de Patrimonio Histórico)		686.314,07	1.002.833	557.458,57
<b>Subtotal recursos</b>	<b>53.457.372,15</b>	<b>686.314,07</b>	<b>1.002.833</b>	<b>557.458,57</b>
<b>TOTAL</b>	<b>53.457.372,15</b>	<b>53.615.106,76</b>	<b>52.953.009</b>	<b>52.642.643,27</b>

E) Obxectivos e indicadores da actividade

Obxectivo	Indicador	Cuantificación	
		Previsto	Realizado
Promover a eficiencia e eficacia do sistema sanitario	Xestión da chamada. Chamadas perdidas	< ou = 5%	Alcanzouse o obxectivo
	Asistencia transporte urgente terrestre. Tempo de mobilidade	< ou = 3'30"	Alcanzouse o obxectivo

II. Recursos económicos totais empregados pola entidade

Gastos /Invetimentos	2017		2016	
	Actividade 1	TOTAL	Actividade 1	TOTAL
Aprovisionamentos	35.932.663,19	35.932.663,19	35.618.289,77	35.618.289,77
Gastos de pesoal	15.612.309,12	15.612.309,12	14.868.792,77	14.868.792,77
Outros gastos de explotación	1.167.244,55	1.167.244,55	1.218.554,37	1.218.554,37
Amortización do inmovilizado	182.729,00	182.729,00	159.028,41	159.028,41
Excesos de provisións	33.829,03	33.829,03	220.519,38	220.519,38
Gastos financeiros		17,80		
<b>Subtotal gastos</b>	<b>52.928.792,69</b>	<b>52.928.792,69</b>	<b>52.085.184,70</b>	<b>52.085.184,70</b>
Adquisicións de inmovilizado (agás Bens de Patrimonio Histórico)	686.314,07	686.314,07	557.458,57	557.458,57
<b>Subtotal investimentos</b>	<b>686.314,07</b>	<b>686.314,07</b>	<b>557.458,57</b>	<b>557.458,57</b>
<b>TOTAL RECURSOS EMPREGADOS</b>	<b>53.615.106,76</b>	<b>53.615.106,76</b>	<b>52.642.643,27</b>	<b>52.642.643,27</b>

### III. Recursos económicos totais obtidos pola entidade

INGRESOS	2017		2016	
	Previsto	Realizado	Previsto	Realizado
Rendas e outros ingresos derivados do patrimonio				
Vendas e prestacións de servizos das actividades propias	5.934.861,15	6.197.891,90	5.984.000	5.936.021,70
Ingresos ordinarios das actividades mercantís				
Subvencións do sector público	47.512.511,00	46.869.917,63	45.966.176	45.463.249,59
Achegas privadas				
Outros tipos de ingresos	10.000,00	897,37		6.835,34
<b>TOTAL INGRESOS OBTIDOS</b>	<b>53.457.372,15</b>	<b>53.068.706,90</b>	<b>51.950.176</b>	<b>51.406.106,63</b>

### IV. Convenios de colaboración con outras entidades

- Acordo de colaboración entre a Fundación Pública Urxencias Sanitarias de Galicia-061 e a Fundación Hospitalaria de la Orden de Malta en España (FHOME) para a posta en marcha dun dispositivo de asistencia sanitaria a peregrinos.
- Convenio Marco para a atención de lesionados en accidente de tráfico mediante servizos de emerxencia sanitaria para os exercicios 2017-2018-2019-2020. Este convenio foi asinado entre a Fundación Pública Urxencias Sanitaria de Galicia-061, UNESPA e Consorcio de Compensación de Seguros.
- Convenio de colaboración entre Abanca Corporación Bancaria SA e a Fundación Pública Urxencias Sanitarias de Galicia-061

Por outra parte continúan vixentes os seguintes convenios, formalizados en anos anteriores:

- *Acordo de Colaboración entre a Fundación Escola Galega de Administración Sanitaria (FEGAS) e a Fundación para a xestión das actividades incluídas no Centro de Formación en medicina de urxencias, emerxencias e catástrofes para o ano 2007.*
- *Convenio de colaboración entre o Servizo Galego de Saúde e a Fundación para a formación de Médicos Internos Residentes en materia de urxencias e emerxencias extrahospitalarias.*
- *Acordo de colaboración entre a Universidade de Santiago e a Fundación para o uso do DESA na piscina universitaria.*
- *Convenio suscrito coa Fundación Juan Canalejo - Marítimo de Oza para a realización de cursos de Soporte Vital Avanzado (SVA) en Trauma, en colaboración coa Sociedade Española en Medicina Intensiva Crítica y Unidades Coronarias (SEMICYUC).*
- *Acordo de colaboración entre a Fundación e a Fundación Española del Corazón*

para promover iniciativas tendentes á difusión das ensinanzas contidas no programa denominado "alertante 061".

- *Convenio de cooperación médica, científica e técnica co sistema e atención médica de emerxencia (SAME) de Bos Aires.* Este convenio ten por obxecto xerar entre o 061 de Galicia e o SAME o intercambio permanente, continuo e recíproco de coñecementos e avances científicos, de tecnoloxía e capacitación, dentro do marco da esfera das súas competencias e no exercicio das súas actividades regulares.
- *Convenio de Colaboración entre a Fundación e a Federación de Asociacións de Xordos do País Galego,* para a asistencia urxente ás persoas xordas.
- *Convenio de Colaboración entre Telefónica Telecomunicaciones Públicas "TTP" e a Fundación* para a implantación e prestación do servizo integral de cardioprotección.
- *Acordo de Colaboración entre a Consellería de Educación e Ordenación Universitaria e a Fundación* para a implantación do programa Alerta Escolar.
- *Acordo de Colaboración entre o Concello de Lugo e a Fundación Pública Urxencias Sanitarias de Galicia-061.*
- *Acordo de Colaboración entre la Sociedad Española de Urgencias y Emergencias (SEMES-GALICIA) e a Fundación.*
- *Acordo de Colaboración entre a Fundación Pública Urxencias Sanitarias de Galicia-061 e a Sociedad Española de Pediatría Extrahospitalaria y Atención Primaria.*
- *Convenio de Colaboración entre a Fundación Pública Urxencias Sanitarias de Galicia-061 e a Escola Universitaria de Enfermería de Ourense adscrita á Universidade de Vigo.*
- *Convenio de Colaboración entre a Fundación Pública Urxencias Sanitarias de Galicia-061 e a Academia Galega de Seguridade Pública para o desenvolvemento de actividades de formación, divulgación e investigación.*
- *Convenio de colaboración entre a Fundación Pública Urxencias Sanitarias de Galicia-061 e a Editorial Compostela- Grupo Correo Gallego* para a coordinación dos dispositivos sanitarios e de emerxencias na carreira pedestre popular Camiño de Santiago, no día autonómico do Mini-Basket e na entrega do "Premio Gallego del Año".
- *Convenio de colaboración entre a Fundación Pública Urxencias Sanitarias de Galicia-061 e a Fundación Santiago Rey Fernández-Latorre* para a coordinación dos dispositivos sanitarios e de emerxencias na festa fin de curso Voz Natura e na entrega do Premio Fernández Latorre.
- *Convenio entre a Consellería de Sanidade, o Servizo Galego de Saúde e a Consellería de Presidencia, Relacións Institucionais e Administración Pública* para a prestación de asistencia xurídica pola Asesoría Xurídica da Xunta de Galicia.





- *Convenio de Colaboración entre a Consellería de Traballo e Benestar e a Fundación Pública Urgencias Sanitarias de Galicia-061 dentro do programa de apoio ao coidador non profesional.*
- *Acordo entre a Xunta de Galicia, a través da Consellería de Educación e Ordenación Universitaria e a Fundación Pública Urgencias Sanitarias de Galicia-061 sobre a colaboración educativa nas ensinanzas de formación profesional da familia de sanidade.*
- *Acordo de colaboración entre a Consellería de Traballo e Benestar, o Consorcio Galego de Servizos de Igualdade e Benestar e a Fundación Pública Urgencias Sanitarias de Galicia-061 para a implantación do programa Alerta Escolar na rede de escolas infantís de Galicia.*
- *Convenio de colaboración entre a Fundación Pública Urgencias Sanitarias de Galicia-061 e o Concello da Coruña para a implantación do programa Alerta Escolar na rede de escolas infantís municipais do Concello da Coruña.*
- *Convenio de colaboración entre a Fundación Pública Urgencias Sanitarias de Galicia-061 e a Universidade de Santiago de Compostela para a implantación do proxecto Miavizor co piloto "Vixía" nos concellos das provincias de Lugo e Ourense.*
- *Acordo de colaboración entre a Sociedade Española de Medicina de Catástrofes, a Fundación Pública Urgencias Sanitarias de Galicia-061 e o Servizo Galego de Saude.*
- *Acordo de colaboración entre a Consellería de Cultura, Educación e Ordenación Universitaria e a Fundación Pública Urgencias Sanitarias de Galicia-061 para a formación e habilitación do profesorado para o uso de desfibriladores externos semiautomáticos e o despregamento do programa "RCP na aula" en Galicia.*

#### V. Desviacións entre plan de actuación e datos realizados

Previsto	Realizado
Revisión dos pregos de contratación da Rede de Transporte Sanitario Urxente, adaptando os requisitos esixidos ao plan de mellora da RTSU.	100%
Adaptar o deseño das ambulancias medicalizadas aos avances tecnolóxicos e os requirimentos de prestación da asistencia ás evidencias científicas actuais, prestando especial atención á seguridade do paciente e dos profesionais que traballan nelas.	100%
Introdución sistema para a detección rápida do recurso mais próximo.	80%
Programa de atención a pacientes con patoloxías especiais: Edema anxioneurótico, glucoxenose.	100%
Potenciación e desenrolo definitivo do plan para a atención a pacientes susceptibles pola onda de calor, coa xeneralización da súa cobertura a toda a comunidade autónoma.	100%
Inicio do programa de atención ao coidador, en colaboración coa Subdirección Xeral de Dependencia.	100%



**Fundación Pública Urgencias Sanitarias de Galicia-061**  
**Memoria Económica Ejercicio 2017**

Programa Alerta Escolar en todos os centros de ensino obrigatorio. Ampliación da súa cobertura ás escolas infantís dependentes da Consellería de Traballo e Benestar.	100%
Reactivación e revisión de procedementos de programas de atención de patoloxías prevalentes e sensibles, mellorando a colaboración con outros servizos implicados: ICTUS E HADO	100%
Actualización das ambulancias do transporte non urgente. Informatización de todas as prescricións realizadas no transporte non urgente. Elaboración de informes de actividade do transporte non urgente	100%
Elaboración dun censo de zonas onde se debe instalar un desfibrilador semiautomático e o seguimento do cumprimento dos requisitos, con especial atención á difusión da formación en manobras de reanimación cardioplumonar entre primeiros intervinientes e a poboación en idade escolar.	100%
Realización de accións formativas tanto para o persoal da Fundación como para persoal externo.	100%

**15.2. Aplicación de elementos patrimoniais a fins propios**

I. Grao de cumprimento do destino de rendas e ingresos

A porcentaxe a destinar ao cumprimento dos fins fundacionais, segundo a redacción do artigo 35 de Lei 12/2006, de 1 de decembro, de fundacións de interese galego, do 70% das rendas e ingresos obtidos por calquera título ou causa, despois de deducir os gastos realizados para a obtención de tales rendas en ingresos

A Fundación destinará ao cumprimento dos seus fins fundacionais, as porcentaxes de rendas e ingresos netos establecidos na normativa vixente.

Exercicio	Resultado contable	Axustes negativos	Axustes positivos	Base de calculo	Importe destinado a fins propios						
					Renta a destinar		2013	2014	2015	2016	2017
					Importe	%					
2013	725.822,54			725.822,54	725.823,00	100	725.822,54				
2014	6.312,12			6.312,12	6.312,12	100		6.312,12			
2015	-524.341,85			-524.341,85	-524.341,85	100			-524.341,85		
2016	-678.451,91			-678.451,91	-678.451,91	100				-678.451,91	
2017	139.914,21										139.914,21

**Fundación Pública Urgencias Sanitarias de Galicia-061**  
**Memoria Económica Ejercicio 2017**

II. Recursos aplicados no exercicio

	2017			TOTAL
	IMPORTE			
1. Gastos en cumprimento de fins			52.712.216,86	52.712.216,86
	Fondos propios	Subvencións, doazóns e legados	Débeda	
2. Investimentos en cumprimento de fins	91.053,12	595.260,95	,00	686.314,07
2.1. Realizadas no exercicio	91.053,12	595.260,95		686.314,07
2.2. Procedentes de exercicios anteriores			,00	,00
a) Débedas canceladas no exercicio incorridas en exercicios anteriores				
b) Imputacións de subvencións, doazóns e legados de capital procedentes de exercicios anteriores				
<b>TOTAL (1+2)</b>				<b>53.398.530,93</b>

	IMPORTE			TOTAL
	IMPORTE			
1. Gastos en cumprimento de fins			51.705.636,91	51.705.636,91
	Fondos propios	Subvencións, doazóns e legados	Débeda	
2. Investimentos en cumprimento de fins	557.458,57	626,16	0,00	558.084,73
2.1. Realizadas no exercicio	557.458,57			557.458,57
2.2. Procedentes de exercicios anteriores		626,16	0,00	626,16
a) Débedas canceladas no exercicio incorridas en exercicios anteriores				
b) Imputacións de subvencións, doazóns e legados de capital procedentes de exercicios anteriores		626,16		
<b>TOTAL (1+2)</b>				<b>52.263.721,64</b>

**16. ACONTECEMENTOS POSTERIORES AO PECHÉ**

Ningún feito acontecido despois do peche afecta significativamente á aplicación do principio de entidade en funcionamento.

**17. OPERACIÓNS CON PARTES VINCULADAS**

**17.1. Operacións con partes vinculadas**

O Servizo Galego de Saúde no ano 2017, cumprindo co establecido na prórroga ao contrato-programa, asinada o 31 de decembro de 2015 e as súas modificacións, concedeu á Fundación un total de 46.958.524,52 €, 45.463.249,59 € no exercicio 2016. Ao peche do exercicio quedan pendentes de cobro 1.253.848,27 €, 829.026,40 € no exercicio 2016.

Durante este exercicio regularizáronse 100.000 € procedentes da subvención do ano anterior, por mor dun erro detectado no calculo do importe dos obxetivos.

*de contables*

O persoal da Fundación Pública Urgencias Sanitarias de Galicia-061, integrouse no 2008 no réxime estatutario do Servizo Galego de Saúde, en virtude do Decreto 91/2007, de integración no réxime estatutario do persoal laboral do sector sanitario público xestionado por entidades adscritas á Consellería de Sanidade. Este decreto, foi complementado para a Fundación coa Orde do 8 de novembro de 2007 pola que se regula o procedemento de integración do persoal da Fundación Pública Urgencias Sanitarias de Galicia-061.

A citada Orde establece que a Fundación só ostenta con respecto ao persoal integrado ás facultades de xestión ordinaria en virtude dunha delegación conferida polo Servizo Galego de Saúde do persoal, e sen prexuízo das potestades de autoorganización da Administración, sendo a División de Recursos Humanos e Desenvolvemento Profesional o órgano encargado, entre outros, da proposta, tramitación e ordenación de gastos e pagamentos referentes ás retribucións do persoal.

Derivado das actuacións realizadas ao amparo do proceso comentado a Fundación non procedeu ao recoñecemento das regularizacións pendentes correspondentes ao exercicio 2008 ao non ter a Fundación potestade para a liquidación correspondente e descoñecerse os termos en que se regularizará.

Todas as instrucións referidas a pagos a realizar ao persoal integrado recíbense da Subdirección Xeral de Réxime Retributivo pertencente á División de Recursos Humanos e Desenvolvemento Profesional do Servizo Galego de Saúde.

## 17.2. Retribucións ao director da Fundación

O detalle dos importes percibidos polo director da Fundación nos dous últimos exercicios é o seguinte:

Importes recibidos polo director da Fundación	Exercicio 2017	Exercicio 2016
1. Soldos, axudas de custo e outras remuneracións	84.092,19	79.642,95

## 17.3. Retribucións a membros do órgano de goberno

A administración da Fundación corresponde a un Padroado cuxos cargos son gratuítos. Polo tanto, a Fundación non satisfixo ningunha remuneración aos membros do Padroado en función do seu cargo, nin lles concedeu ningún anticipo ou crédito. Tampouco ten obrigas contraídas en materia de pensións, seguros de vida ou outros similares.

O director da Fundación forma parte do goberno da Fundación, ten un nomeamento por libre designación.

## 18. OUTRA INFORMACIÓN

### 18.1. Modificacións nos órganos de goberno, dirección e representación

A composición do Padroado da Fundación ao 31 de decembro de 2017 é como segue:

- Presidente:     ▪ D. Jesús Vázquez Almuíña  
                  Conselleiro de Sanidade
- Secretaría:     ▪ D<sup>a</sup>. Laura Recacho Rivas
- Vocais Natos:  ▪ D. Antonio Fernández-Campa García-Bernardo  
                  Xerente do Servizo Galego de Saúde
- D. Jorge Aboal Viñas  
                  Director Xeral da Dirección de Asistencia Sanitaria do Servizo Galego  
                  de Saúde
- D<sup>a</sup>. Margarita Prado Vaamonde  
                  Directora Xeral da Dirección de Recursos Humanos do Servizo Galego  
                  de Saúde
- D<sup>a</sup>. María Jesús Piñeiro Bello  
                  Directora Xeral da Dirección de Recursos Económicos Servizo Galego  
                  de Saúde
- D. José Antonio Iglesias Vázquez  
                  Director da Fundación Pública Urgencias Sanitarias de Galicia-061
- Patróns  
Electivos:     ▪ D. José Castillo Sánchez  
                  Xefe de Servizo de Neuroloxía do Complexo Hospitalario Universitario  
                  de Santiago de Compostela. Catedrático de Neuroloxía da USC e  
                  director do Instituto de Investigación Sanitaria de Santiago de  
                  Compostela. Coordinador da Área de docencia e investigación da  
                  Xerencia de Xestión Integrada de Santiago.
- D. Juan Manuel Lázaro Anguís  
                  Facultativo especialista de área do Servizo de Urgencias do Hospital  
                  Álvaro Cunqueiro de Vigo.
- D. Ramón Ares Rico  
                  Xerente da Estructura Organizativa de Xestión Integrada de Lugo.
- D. Fernando Lamelo Alfonsín  
                  Facultativo de HADO do Complexo Hospitalario Universitario A Coruña
- D. José M<sup>a</sup> Martín Sánchez  
                  Xefe de Servizo de Críticos, Intermedios e Urgencias Pediátricas do  
                  Complexo Hospitalario Universitario de Santiago de Compostela
- D<sup>a</sup>. Eloína Núñez Masid  
                  Xerente da Estructura Organizativa de Xestión Integrada de Santiago  
                  de Compostela

Durante o exercicio 2017 deixou de formar parte do Padroado D<sup>a</sup> Lourdes Vilachán Angueira e incorporouse D<sup>a</sup> María Jesús Piñeiro Bello, en calidade de vocal nato.

Durante o exercicio 2017 deixou de formar parte do Padroado D. Francisco José Vilanova Fraga, polo que se propón a D. Ramón Ares Rico como patrón electivo.



## 18.2. Honorarios da empresa auditora das contas anuais

A firma auditora devengou durante o exercicio 2017 honorarios e gastos por servizos profesionais por un importe de 13.915 € (13.068,00 € no exercicio 2016), estes importes inclúen IVE. Dito importe inclúe a totalidade dos honorarios relativos a traballos de auditoría do exercicio 2017, con independencia do momento de facturación.

## 18.3. Características do persoal empregado

Número medio de persoas empregadas no curso dos dous últimos exercicios, por categorías

NÚMERO MEDIO DE EMPREGADOS	2017	2016
DIRECTOR DO 061	1,00	1,00
DIRECTOR ASISTENCIAL DO 061	0,83	1,00
DIRECTOR DE COORDINACIÓN DO 061	1,00	1,00
DIRECTOR DE XESTIÓN E SERVIZOS XERAIS DO 061	1,00	1,00
GRUPO ADMINISTRATIVO	9,00	9,00
GRUPO TÉCNICO DA FUNCIÓN ADMINISTRATIVA	2,00	2,00
GRUPO XESTIÓN	1,00	1,00
TÉCNICO	3,00	3,82
TÉCNICO SUPERIOR SISTEMAS E TECNOLOXÍAS DA INFORMACIÓN	4,00	4,00
TÉCNICO ESPECIALISTA SISTEMAS	4,00	4,00
XEFE GRUPO	2,00	2,00
XEFE DE SERVIZO CON COMPLEMENTO ESPECÍFICO	3,00	3,00
XEFE SERVIZO SUBGRUPO A1	3,00	3,00
ATS/DUE DE BASE DOBRE DO 061	19,11	19,13
ATS/DUE DE BASE SIMPLE DO 061	54,76	55,24
MÉDICO ASISTENCIAL BASE DOBRE DO 061	18,42	17,88
MÉDICO ASISTENCIAL BASE SIMPLE DO 061	43,72	42,47
MÉDICO COORDINADOR DO 061	32,18	31,22
XEFE DE BASE DOBRE DO 061	1,00	1,00
XEFE DE BASE SIMPLE DO 061	4,33	5,00
XEFA DE SALA DO 061	12,00	12,20
SUPERVISOR ÁREA FUNCIONAL	1,10	1,00
ENFERMEIRO CONSULTA SANITARIA	8,66	8,10
ADMINISTRATIVO	2,00	2,00
AUXILIAR ADMINISTRATIVO	4,12	
GRUPO AUXILIAR FUNCIÓN ADMINISTRATIVA EQUIPO MECANIZADO	4,00	4,29
<b>TOTAL</b>	<b>240,23</b>	<b>235,35</b>

Fundación Pública Urxencias Sanitarias de Galicia-061  
Memoria Económica Exercicio 2017

Distribución do persoal da Fundación ao remate dos dous últimos exercicios,  
por categoría e sexos

CATEGORÍA	HOMES		MULLERES		TOTAL	
	2017	2016	2017	2016	2017	2016
ORGANO DE GOBERNO	8	8	4	4	12	12
DIRECTOR DO 061	1	1			1	1
DIRECTOR ASISTENCIAL DO 061	1	1			1	1
DIRECTOR DE COORDINACIÓN DO 061	1	1			1	1
DIRECTOR DE XESTIÓN E SERVIZOS XERAIS			1	1	1	1
ADMINISTRATIVO	1	1	1	1	2	2
AUXILIAR ADMINISTRATIVO	1		4		5	0
GRUPO ADMINISTRATIVO DA FUNCIÓN ADMINISTRATIVA	5	5	4	4	9	9
GRUPO AUX. F. ADMITVA. EQUIPO MEC.	2	2	2	2	4	4
GRUPO TÉCNICO DA FUNCIÓN ADMINISTRATIVA	1	1	1	1	2	2
GRUPO XESTIÓN	1	1			1	1
TÉCNICO	1	1	2	2	3	3
TÉCNICO SUPERIOR SISTEMAS E TECNOLOXÍAS DA INFORMACIÓN	3	3	1	1	4	4
TÉCNICO ESP. SISTEMAS T.I.	4	4			4	4
XEFE GRUPO	2	2			2	2
XEFE SERVIZO SUBGRUPO A1	1	1	2	2	3	3
XEFE SERVIZO CON COMPLEMENTO ESPECÍFICO	1	1	2	2	3	3
ATS/DUE DE BASE DOBLE DO 061	6	7	13	13	19	20
ATS/DUE DE BASE SIMPLE DO 061	20	23	31	33	51	56
MÉDICO ASISTENCIAL DE BASE DOBLE DO 061	13	11	5	7	18	18
MÉDICO ASISTENCIAL DE BASE SIMPLE DO 061	15	16	29	27	44	43
XEFE DE BASE SIMPLE DO 061	3	4	1	1	4	5
XEFE DE BASE DOBLE DO 061	1	1			1	1
MÉDICO COORDINADOR DO 061	11	10	25	26	36	36
XEFE DE SALA DO 061	8	8	4	4	12	12
SUPERVISOR/A AREA FUNCIONAL			1	1	1	1
ENFERMEIRO CONSULTA SANITARIA	2	1	7	7	9	8
TOTAIS	113	114	140	139	253	253

Incluído no cadro anterior, o número medio de persoas empregadas no curso do exercicio con discapacidade maior o igual do 33% por categorías é o seguinte:

NÚMERO MEDIO DE EMPREGADOS CON DISCAPACIDADE	2017	2016
GRUPO ADMINISTRATIVO	1	1
MEDICO ASISTENCIAL BASE DOBLE 061	0,67	0
MEDICO ASISTENCIAL BASE SIMPLE 061	0,92	0
MEDICO COORDINADOR 061	1	1
TÉCNICO	0	0,82
TOTAL	3,59	2,82

**20. ESTADO DE FLUXOS DE EFECTIVO**

	Notas a memoria	2017	2016
<b>A) FLUXOS DE EFECTIVO DAS ACTIVIDADES DE EXPLOTACIÓN</b>			
1. Excedente do exercicio antes de impostos	3	139.914,21	(678.451,91)
2. Axustes do resultado		330.148,57	372.520,52
a) Amortización do inmovilizado (+)	5-6	182.729,00	159.028,41
b) Correccións valorativas por deterioro (+/-)		33.829,03	220.519,38
c) Variación de provisións (+/-)		125.863,22	
d) Imputación de subvención (-)	11	(11.393,11)	(626,16)
g) Ingresos financeiros (-)		(897,37)	(6.401,11)
h) Gastos financeiros (+)		17,80	
3. Cambios no capital corrente		(700.221,20)	(115.092,37)
b) Debedores e outras contas a pagar (+/-)		(845.801,95)	(376.282,77)
c) Outros activos correntes (+/-)		117,85	(570,03)
d) Acredores e outras contas a pagar (+/-)		145.462,87	276.081,45
f) Outros activos e pasivos non correntes (+/-)			(14.321,02)
4. Outros fluxos de efectivo das actividades de explotación		879,57	6.401,11
a) Pagos de intereses (-)		(17,80)	
c) Cobros de intereses (+)		897,37	6.401,11
5. Fluxos de efectivo das actividades de explotación (+/-1+/-2+/-3+/-4)		(229.278,85)	(414.622,65)
<b>B) FLUXOS DE EFECTIVO DAS ACTIVIDADES DE INVESTIMENTO</b>			
6. Pago por investimentos (-)		(686.314,07)	(557.458,57)
b) Inmovilizado intanxible			(6.524,77)
c) Inmovilizado material	5	(686.314,07)	(550.933,80)
8. Fluxos de efectivo das actividades de investimento (7-6)		(686.314,07)	(557.458,57)
<b>C) FLUJOS DE EFECTIVO DE LAS ACTIVIDADES DE FINANCIACIÓN</b>			
9. Cobros e pagos por instrumentos de patrimonio		595.260,95	
e) Subvencións, donacións e legados recibidos (+)	11	595.260,95	
10. Cobros e pagos por instrumentos do pasivo financeiro		101.492,15	13.333,87
a) Emisión		101.492,15	13.333,87
5. Outras débedas (+)		101.492,15	13.333,87
12. Fluxos de efectivo das actividades de financiación (+/-9+/-19+/-11)		696.753,10	13.333,87
<b>E) AUMENTO/ DIMINUCIÓN NETA DO EFECTIVO OU EQUIVALENTES (+/-5+/-8+/-12+/-D)</b>		(218.839,82)	(958.747,35)
Efectivo ou equivalentes ao comezo do exercicio	8.3	4.616.710,87	5.575.458,22
Efectivo ou equivalentes ao final do exercicio	8.3	4.397.871,05	4.616.710,87
Variación do efectivo:		(218.839,82)	-958.747,35

## 21. INVENTARIO

### 21.1. Inventario de bens de inmovilizado

Relación detallada no Anexo I.

## 22. INFORMACIÓN SOBRE DEREITOS DE EMISIÓN DE GASES DE EFECTO INVERNADOIRO

A Fundación non dispón de ningunha partida que conforme ao establecido na Resolución do 8 de febreiro de 2006 do Instituto de Contabilidade e Auditoría de Contas, debera de rexistrarse dentro do epígrafe do balance correspondente a Inmovilización Intanxible baixo a denominación "Dereitos de emisión de gases de efecto invernadoiro".

## 23. INFORMACIÓN SOBRE O PERÍODO MEDIO DE PAGO A PROVEDORES. DISPOSICIÓN ADICIONAL TERCEIRA "DEBER DE INFORMACIÓN" DA LEI 15/2010, DE 5 DE XULLO

A información sobre o período medio de pago a provedores é a que segue:

	2017	2016
	Importe	Importe
Periodo medio de pago a provedores	14,76	17,16
Ratio de operacións pagadas	15,89	17,99
Ratio de operacións pendentes de pago	3,30	10,66
Total pagos realizados	37.663.145,47	37.025.503,76
Total pagos pendentes	3.706.160,00	4.752.747,00



ANEXO I

BENS MOBLES PROPIEDAD DO SERVIZO GALEGO DE SAÚDE CEDIDOS EN USO Á FUNDACIÓN A 13/02/2001 MOBILIARIO DE USO NON CLÍNICO							
DESCRIPCIÓN ACTIVO	DATA CESIÓN	UNIDADES A 31/12/2017	VALOR NETO CONTABLE DE TRANSMISIÓN 13/02/01 A 31/12/2017 (En Euros)	AMORTIZACIÓN ACUMULADA 31/12/17	VALOR NETO 31/12/17	UNIDADES A 31/12/2016	VALOR NETO CONTABLE DE TRANSMISIÓN 13/02/01 A 31/12/2016 (En Euros)
AS	13/02/2001	7	1.292,31	1.292,31		7	1.292,31
ARMARIOS	13/02/2001	18	7.884,92	7.884,92		18	7.884,92
BLOQUES	13/02/2001	31	4.634,36	4.634,36		31	4.634,36
CADEIRAS	13/02/2001	28	5.306,13	5.306,13		28	5.306,13
MESAS	13/02/2001	30	9.252,54	9.252,54		30	9.252,54
PANTALLA	13/02/2001	14	1.824,81	1.824,81		14	1.824,81
CADEIRA DE BRAZOS	13/02/2001	12	1.985,43	1.985,43		12	1.985,43

Fundación Pública Urxencias Sanitarias de Galicia-061  
Memoria Económica Ejercicio 2017

BENS MOBLES PROPIEDAD DA FUNDACIÓN										
DESCRIPCIÓN ACTIVO	DATA ADQUISICIÓN	UNIDADES A 31/12/17	PREZO DE ADQUISICIÓN	VALOR DE ADQUISICIÓN A 31/12/17	AMORTIZACIÓN A 31/12/17	VALOR NETO 31/12/17	UNIDADES A 31/12/16	VALOR DE ADQUISICIÓN A 31/12/16		
SUBMINISTRACIÓN E INSTAL. DE REDE	15/07/2005	1	10.311,43	10.311,43	10.311,43	0,00	1	10.311,43		
SUBMINISTRACIÓN E INSTAL. PANEL	29/05/2009	1	517,69	517,69	517,69	0,00	1	517,69		
PECHADURA ELECTRICA E BATERIA	25/05/2016	1	577,62	577,62	111,34	466,28	1	577,62		
ELECTRÓNICA DE REDE ÁREA LOCAL	30/10/2017	1	207.911,77	207.911,77		207.911,77	0	0,00		
SERVIDORES, SIST. ALMACENAMENTO	7/11/2017	1	167.313,96	167.313,96		167.313,96	0	0,00		
<b>INSTALACIONES TÉCNICAS</b>		<b>5</b>	<b>386.632,47</b>	<b>386.632,47</b>	<b>10.940,46</b>	<b>375.692,01</b>	<b>3</b>	<b>11.406,74</b>		
PULSIOXÍM. 960 FINGER OXIMETER	26/10/2000	1	799,35	799,35	799,35	0,00	1	799,35		
BOMBA DE INFUSIÓN VOLUMÉTRICA	29/12/2000	1	1.791,02	1.791,02	1.791,02	0,00	1	1.791,02		
SIMULAD ARRITMIAS HEARTSIM 200	13/06/2001	1	775,31	775,31	775,31	0,00	1	775,31		
NEGATOSCOPIO 2 CUERP.	24/11/2001	1	379,84	379,84	379,84	0,00	1	379,84		
PULSIOXIMETRO DE DEDO DIXITAL	12/09/2003	1	560,48	560,48	560,48	0,00	1	560,48		
PULSIOXIMETRO DE DEDO DIXITAL	12/09/2003	1	560,49	560,49	560,49	0,00	1	560,49		
DESA HEARTSTART FR2	10/03/2004	1	2.514,50	2.514,50	2.514,50	0,00	1	2.514,50		
DESA HEARTSTART FR 2	10/03/2004	1	2.514,50	2.514,50	2.514,50	0,00	1	2.514,50		
EQUIPO ELECTROCARDIOGRAFO 1/5	14/09/2006	1	2.204,20	2.204,20	2.204,20	0,00	1	2.204,20		
EQUIPO ELECTROCARDIOGRAFO 2/5	14/09/2006	1	2.204,20	2.204,20	2.204,20	0,00	1	2.204,20		
EQUIPO ELECTROCARDIOGRAFO 3/5	14/09/2006	1	2.204,20	2.204,20	2.204,20	0,00	1	2.204,20		
EQUIPO ELECTROCARDIOGRAFO 4/5	14/09/2006	1	2.204,20	2.204,20	2.204,20	0,00	1	2.204,20		
EQUIPO ELECTROCARDIOGRAFO 5/5	14/09/2006	1	2.204,20	2.204,20	2.204,20	0,00	1	2.204,20		
SIMULADOR DESA ADESTRAMENTO	19/12/2006	1	488,36	488,36	488,36	0,00	1	488,36		
SIMULADOR DESA ADESTRAMENTO	19/12/2006	1	488,36	488,36	488,36	0,00	1	488,36		
SIMULADOR DESA ADESTRAMENTO	19/12/2006	1	488,36	488,36	488,36	0,00	1	488,36		
DESA HEARTSTART FR2	27/12/2006	1	1.586,41	1.586,41	1.586,41	0,00	1	1.586,41		
DESA HEARTSTART FR2	02/07/2006	1	1.579,78	1.579,78	1.579,78	0,00	1	1.579,78		
DESA HEARTSTREAM FR2	23/03/2009	1	1.606,61	1.606,61	1.606,61	0,00	1	1.606,61		
XOGO DE PAS DESA PARA LP-12	17/06/2009	1	855,30	855,30	855,30	0,00	1	855,30		
MOTOR TALADRO INTRAÓSEO 1/8	16/09/2009	1	310,08	310,08	310,08	0,00	1	310,08		
MOTOR TALADRO INTRAÓSEO 2/8	16/09/2009	1	310,08	310,08	310,08	0,00	1	310,08		
MOTOR TALADRO INTRAÓSEO 3/8	16/09/2009	1	310,08	310,08	310,08	0,00	1	310,08		
MOTOR TALADRO INTRAÓSEO 4/8	16/09/2009	1	310,08	310,08	310,08	0,00	1	310,08		
MOTOR TALADRO INTRAÓSEO 5/8	16/09/2009	1	310,08	310,08	310,08	0,00	1	310,08		
MOTOR TALADRO INTRAÓSEO 6/8	16/09/2009	1	310,08	310,08	310,08	0,00	1	310,08		
MOTOR TALADRO INTRAÓSEO 7/8	16/09/2009	1	310,08	310,08	310,08	0,00	1	310,08		
MOTOR TALADRO INTRAÓSEO 8/8	16/09/2009	1	310,08	310,08	310,08	0,00	1	310,08		
CARDIOCOMPRESOR MECÁNICO RCP	28/12/2009	1	11.489,66	11.489,66	11.489,66	0,00	1	11.489,66		
DESA HEARTSTART MRX C/MARCAPAS	30/12/2009	1	17.700,00	17.700,00	17.700,00	0,00	1	17.700,00		
MEDIDOR DE CALIDADE DE RCP 1/4	19/01/2010	1	668,75	668,75	668,75	0,00	1	668,75		
MEDIDOR DE CALIDADE DE RCP 2/4	19/01/2010	1	668,75	668,75	668,75	0,00	1	668,75		



Fundación Pública Urgencias Sanitarias de Galicia-061  
Memoria Económica Ejercicio 2017

BENS MOBLES PROPIEDAD DA FUNDACIÓN										
DESCRIPCIÓN ACTIVO	DATA ADQUISICIÓN	UNIDADES A 31/12/17	PREZO DE ADQUISICIÓN	VALOR DE ADQUISICIÓN A 31/12/17	AMORTIZACIÓN A 31/12/17	VALOR NETO 31/12/17	UNIDADES A 31/12/16	VALOR DE ADQUISICIÓN A 31/12/16		
DEFIBRILADOR SEMIAUTOMÁTICO	23/06/2017	1	1.784,50	1.784,50	107,36	1.677,14	0	0,00		
DEFIBRILADOR SEMIAUTOMÁTICO	23/06/2017	1	1.784,50	1.784,50	107,36	1.677,14	0	0,00		
DEFIBRILADOR SEMIAUTOMÁTICO	23/06/2017	1	1.784,50	1.784,50	107,36	1.677,14	0	0,00		
DEFIBRILADOR SEMIAUTOMÁTICO	23/06/2017	1	1.784,50	1.784,50	107,36	1.677,14	0	0,00		
<b>MAQUINARIA SANITARIA</b>		<b>181</b>	<b>564.603,14</b>	<b>564.603,14</b>	<b>224.356,97</b>	<b>340.246,17</b>	<b>176</b>	<b>555.680,64</b>		
SAI	28/05/2004	1	20.600,00	20.600,00	20.600,00	0,00	1	20.600,00		
<b>MAQUINARIA NON SANITARIA</b>		<b>1</b>	<b>20.600,00</b>	<b>20.600,00</b>	<b>20.600,00</b>	<b>0,00</b>	<b>1</b>	<b>20.600,00</b>		
MÁSCARA LARINXEA FASTRACH	18/07/2000	3	1.620,55	1.620,55	1.620,55	0,00	3	1.620,55		
MÁSCARA LARINXEA FASTRACH	18/07/2000	3	1.620,55	1.620,55	1.620,55	0,00	3	1.620,55		
MÁSCARA LARINXEA FASTRACH	18/07/2000	3	1.620,55	1.620,55	1.620,55	0,00	3	1.620,55		
MALETAS WEINMANN ULM SYSTEM	03/08/2000	3	1.601,28	1.601,28	1.601,28	0,00	3	1.601,28		
LARINGO 4 PAS FIBRA ÓPTICA	03/08/2000	3	1.437,83	1.437,83	1.437,83	0,00	3	1.437,83		
EQUIPO DE INTUBACIÓN R-2100	26/10/2000	1	397,87	397,87	397,87	0,00	1	397,87		
BOLSAS ENERGY QUENTADOR	20/12/2000	3	1.457,57	1.457,57	1.457,57	0,00	3	1.457,57		
LARINGOS KAME F.O.MEDIUM	17/07/2001	2	836,01	836,01	836,01	0,00	2	836,01		
CICLADOR BATERIAS MONITOR LIFE	24/04/2002	1	2.226,95	2.226,95	2.226,95	0,00	1	2.226,95		
COLCHONS DE BALEIRO LINDER	25/09/2002	2	977,49	977,49	977,49	0,00	2	977,49		
MULTILATOR LSP	26/12/2002	1	2.744,55	2.744,55	2.744,55	0,00	1	2.744,55		
INFLADORES TENDA PNEUMÁTICA	30/12/2002	2	812,00	812,00	812,00	0,00	2	812,00		
TUBULARES PNEUMÁT. TENDA CATÁST.	30/12/2002	1	1.583,40	1.583,40	1.583,40	0,00	1	1.583,40		
TRAXES NBQ REUTIL. ESTANCO	30/12/2002	2	3.691,12	3.691,12	3.691,12	0,00	2	3.691,12		
XOGOS LARINGOS C/PA RECTAS	26/03/2003	2	925,76	925,76	925,76	0,00	2	925,76		
BOMBA SOMERXIBLE DM-8-0	31/05/2003	4	1.240,27	1.240,27	1.240,27	0,00	4	1.240,27		
LARINGOSCOPIO DE F.O. CON PA	30/09/2003	1	576,83	576,83	576,83	0,00	1	576,83		
MANEQUIN RESUSCI JUNIOR	15/11/2004	1	1.230,50	1.230,50	1.230,50	0,00	1	1.230,50		
MEGACODE BABY TRAINER	15/11/2004	1	1.230,50	1.230,50	1.230,50	0,00	1	1.230,50		
SIMULADOR HEARTSIM 200	15/11/2004	1	829,25	829,25	829,25	0,00	1	829,25		
CARGADOR DE BATERIAS LP 12	11/12/2006	1	2.226,95	2.226,95	2.226,95	0,00	1	2.226,95		
MANEQUIN RESUSCIANNE	28/07/2008	1	2.600,10	2.600,10	2.600,10	0,00	1	2.600,10		
MEGACODE KELLY C/SIMUL VITALSI	28/07/2008	1	17.334,00	17.334,00	17.334,00	0,00	1	17.334,00		
CABEZA DE INTUBACIÓN DE ADULTO	28/07/2008	1	1.588,95	1.588,95	1.588,95	0,00	1	1.588,95		
MEGACODE JUNIOR/SIMUL VITALSIM	28/07/2008	1	9.796,83	9.796,83	9.796,83	0,00	1	9.796,83		
MANEQUIN RESUSCI JUNIOR	28/07/2008	1	2.359,35	2.359,35	2.359,35	0,00	1	2.359,35		
BRAZO IV LAERDAL	28/07/2008	1	1.059,30	1.059,30	1.059,30	0,00	1	1.059,30		
DEA DE ENTRENAMENTO LAERDAL	28/07/2008	1	2.214,90	2.214,90	2.214,90	0,00	1	2.214,90		
SIMULADOR HEARTSIM 200	28/07/2008	1	2.282,31	2.282,31	2.282,31	0,00	1	2.282,31		
DEA DE ENTRENAMENTO LAERDAL	30/04/2009	1	481,50	481,50	481,50	0,00	1	481,50		



Fundación Pública Urxencias Sanitarias de Galicia-061  
Memoria Económica Ejercicio 2017

BENS MOBLES PROPIEDAD DA FUNDACIÓN										
DESCRIPCIÓN ACTIVO	DATA ADQUISICIÓN	UNIDADES A 31/12/17	PREZO DE ADQUISICIÓN	VALOR DE ADQUISICIÓN A 31/12/17	AMORTIZACIÓN A 31/12/17	VALOR NETO 31/12/17	UNIDADES A 31/12/16	VALOR DE ADQUISICIÓN A 31/12/16		
DEA DE ENTRENAMENTO LAERDAL	30/04/2009	1	481,50	481,50	481,50	0,00	1	481,50		
DEA DE ENTRENAMENTO LAERDAL	30/04/2009	1	481,50	481,50	481,50	0,00	1	481,50		
DEA DE ENTRENAMENTO LAERDAL	30/04/2009	1	481,50	481,50	481,50	0,00	1	481,50		
PEL PEITO COMPLETO ALS SKILL	09/07/2009	1	2.046,67	2.046,67	2.046,67	0,00	1	2.046,67		
PEL DE PEITO ALS BABY 1/3	09/07/2009	1	346,34	346,34	346,34	0,00	1	346,34		
PEL DE PEITO ALS BABY 2/3	09/07/2009	1	346,34	346,34	346,34	0,00	1	346,34		
PEL DE PEITO ALS BABY 3/3	09/07/2009	1	346,34	346,34	346,34	0,00	1	346,34		
CABEZA E VIAS AÉREAS ALS SKILL	09/07/2009	1	752,79	752,79	752,79	0,00	1	752,79		
CABEZA E VIAS AÉREAS ALS SKILL	09/07/2009	1	752,79	752,79	752,79	0,00	1	752,79		
CABEZA ENTEIRA ALS TRAINER 1/3	31/08/2009	1	463,00	463,00	463,00	0,00	1	463,00		
CABEZA ENTEIRA ALS TRAINER 2/3	31/08/2009	1	463,00	463,00	463,00	0,00	1	463,00		
CABEZA ENTEIRA ALS TRAINER 3/3	31/08/2009	1	463,00	463,00	463,00	0,00	1	463,00		
SIMULADOR HEARTSIM 200	15/12/2009	1	845,30	845,30	845,30	0,00	1	845,30		
DEA DE ENTRENAMENTO LAERDAL	15/12/2009	1	481,50	481,50	481,50	0,00	1	481,50		
DEA DE ENTRENAMENTO LAERDAL	15/12/2009	1	481,50	481,50	481,50	0,00	1	481,50		
DEA DE ENTRENAMENTO LAERDAL	15/12/2009	1	481,50	481,50	481,50	0,00	1	481,50		
DEA DE ENTRENAMENTO LAERDAL	15/12/2009	1	481,50	481,50	481,50	0,00	1	481,50		
DEA DE ENTRENAMENTO LAERDAL	15/12/2009	1	481,50	481,50	481,50	0,00	1	481,50		
DEA DE ENTRENAMENTO LAERDAL	15/12/2009	1	481,50	481,50	481,50	0,00	1	481,50		
DEA DE ENTRENAMENTO LAERDAL	15/12/2009	1	481,50	481,50	481,50	0,00	1	481,50		
DEA DE ENTRENAMENTO LAERDAL	15/12/2009	1	481,50	481,50	481,50	0,00	1	481,50		
MÁSCARA LARINXEA FASSTRACH	30/09/2011	1	577,15	577,15	577,15	0,00	1	577,15		
MÁSCARA LARINXEA FASSTRACH	30/09/2011	1	577,15	577,15	577,15	0,00	1	577,15		
MÁSCARA LARINXEA FASSTRACH	30/09/2011	1	577,15	577,15	577,15	0,00	1	577,15		
MÁSCARA LARINXEA FASSTRACH	30/09/2011	1	577,15	577,15	577,15	0,00	1	577,15		
MÁSCARA LARINXEA FASSTRACH	30/09/2011	1	577,15	577,15	577,15	0,00	1	577,15		
MÁSCARA LARINXEA FASSTRACH	30/09/2011	1	577,15	577,15	577,15	0,00	1	577,15		
MÁSCARA LARINXEA FASSTRACH	30/09/2011	1	577,15	577,15	577,15	0,00	1	577,15		
CABEZA ENTEIRA ALS BABY	30/11/2011	1	605,68	605,68	605,68	0,00	1	605,68		
SIMULADOR HEARTSIM 200	30/11/2011	1	961,20	961,20	961,20	0,00	1	961,20		
MÁSCARA LARINXEA FASSTRACH	20/12/2011	1	577,15	577,15	577,15	0,00	1	577,15		
MÁSCARA LARINXEA FASSTRACH	20/12/2011	1	577,15	577,15	577,15	0,00	1	577,15		
MÁSCARA LARINXEA FASSTRACH	20/12/2011	1	577,15	577,15	577,15	0,00	1	577,15		
MÁSCARA LARINXEA FASSTRACH	20/12/2011	1	577,15	577,15	577,15	0,00	1	577,15		
MÁSCARA LARINXEA FASSTRACH	20/12/2011	1	577,15	577,15	577,15	0,00	1	577,15		

Contas anuais formuladas polo director da Fundación en data 28 de marzo de 2018

Fundación Pública Urxencias Sanitarias de Galicia-061  
Memoria Económica Ejercicio 2017

BENS MOBLES PROPIEDAD DA FUNDACIÓN									
DESCRIPCIÓN ACTIVO	DATA ADQUISICIÓN	UNIDADES A 31/12/17	PREZO DE ADQUISICIÓN	VALOR DE ADQUISICIÓN A 31/12/17	AMORTIZACIÓN A 31/12/17	VALOR NETO 31/12/17	UNIDADES A 31/12/16	VALOR DE ADQUISICIÓN A 31/12/16	VALOR DE ADQUISICIÓN A 31/12/16
MÁSCARA LARINXEA FASTERACH	20/12/2011	1	577,15	577,15	577,15	0,00	1	577,15	577,15
MÁSCARA LARINXEA FASTERACH	20/12/2011	1	577,15	577,15	577,15	0,00	1	577,15	577,15
MÁSCARA LARINXEA FASTERACH	20/12/2011	1	577,15	577,15	577,15	0,00	1	577,15	577,15
MÁSCARA LARINXEA FASTERACH	20/12/2011	1	577,15	577,15	577,15	0,00	1	577,15	577,15
MALETA DE ALUMINIO WEINMANN	30/12/2011	1	561,60	561,60	561,60	0,00	1	561,60	561,60
MALETA DE ALUMINIO WEINMANN	30/12/2011	1	561,60	561,60	561,60	0,00	1	561,60	561,60
MALETA DE ALUMINIO WEINMANN	30/12/2011	1	561,60	561,60	561,60	0,00	1	561,60	561,60
EQUIPO DE SIMULACIÓN DE	01/06/2012	1	383,76	383,76	383,76	0,00	1	383,76	383,76
SIMULADOR ARRIT. HEARTSIM 200	20/10/2012	1	979,00	979,00	915,43	63,57	1	979,00	979,00
MÁSCARA LARINXEA FASTERACH	30/11/2012	1	577,15	577,15	528,46	48,69	1	577,15	577,15
MÁSCARA LARINXEA FASTERACH	30/11/2012	1	577,15	577,15	528,46	48,69	1	577,15	577,15
CABEZA ENTEIRA ALS BABY 1/2	30/11/2012	1	447,07	447,07	409,16	37,91	1	447,07	447,07
CABEZA ENTEIRA ALS BABY 2/2	30/11/2012	1	447,07	447,07	409,16	37,91	1	447,07	447,07
CABEZA E VIAS AÉREAS ALS	30/11/2012	1	591,66	591,66	541,94	49,72	1	591,66	591,66
CABEZA E VIAS AÉREAS ALS	30/11/2012	1	591,66	591,66	541,94	49,72	1	591,66	591,66
CABEZA INTUBACIÓN ADULTOS	30/11/2012	1	1.813,90	1.813,90	1.661,22	152,68	1	1.813,90	1.813,90
TERMOMETRO PARA CONTROL	28/12/2012	1	984,50	984,50	888,04	96,46	1	984,50	984,50
TERMOMETRO PARA CONTROL	28/12/2012	1	984,50	984,50	888,04	96,46	1	984,50	984,50
TERMOMETRO PARA CONTROL	28/12/2012	1	984,50	984,50	888,04	96,46	1	984,50	984,50
TERMOMETRO PARA CONTROL	28/12/2012	1	984,50	984,50	888,04	96,46	1	984,50	984,50
TERMOMETRO PARA CONTROL	28/12/2012	1	984,50	984,50	888,04	96,46	1	984,50	984,50
TERMOMETRO PARA CONTROL	28/12/2012	1	984,50	984,50	888,04	96,46	1	984,50	984,50
TERMOMETRO PARA CONTROL	28/12/2012	1	984,50	984,50	888,04	96,46	1	984,50	984,50
TERMOMETRO PARA CONTROL	28/12/2012	1	984,50	984,50	888,04	96,46	1	984,50	984,50
TERMOMETRO PARA CONTROL	28/12/2012	1	984,50	984,50	888,04	96,46	1	984,50	984,50
CABEZA INTUBACIÓN C/ROTURA	31/12/2012	1	1.563,10	1.563,10	1.407,77	155,33	1	1.563,10	1.563,10
TORSO C/ CABEZA INTUBACIÓN	31/12/2012	1	2.020,10	2.020,10	1.819,06	201,04	1	2.020,10	2.020,10
SISTEMA DE COMPR. TORACICO	21/01/2013	1	11.689,70	11.689,70	10.405,41	1.284,29	1	11.689,70	11.689,70
BATERIA LITIO-ON	04/04/2013	4	1.598,40	1.598,40	1.365,43	232,97	4	1.598,40	1.598,40
SIMULADOR ARRITMIAS	25/11/2013	1	979,00	979,00	722,79	256,21	1	979,00	979,00
PECHO ALS BABY TRAINER	25/11/2013	1	647,90	647,90	478,26	169,64	1	647,90	647,90
CABEZA Y VIAS ALS SKILL	25/11/2013	1	1.183,30	1.183,30	873,63	309,67	1	1.183,30	1.183,30
MANDO A DISTANCIA VITALSIM	31/12/2013	1	777,70	777,70	552,75	224,95	1	777,70	777,70
MEGACODE KELLY	13/01/2014	1	4.263,60	4.263,60	2.985,70	1.277,90	1	4.263,60	4.263,60
MINI ANNE PLUS COMPLETO	24/01/2014	1	512,05	512,05	356,43	155,62	1	512,05	512,05
MÁSCARA LARINXEA FASTERACH	13/02/2014	3	1.731,38	1.731,38	1.198,74	532,64	3	1.731,38	1.731,38
MÁSCARA LARINXEA FASTERACH	13/02/2014	6	3.462,90	3.462,90	2.397,64	1.065,26	6	3.462,90	3.462,90
MÁSCARA LARINXEA FASTERACH	30/07/2014	3	1.749,00	1.749,00	1.065,32	683,68	3	1.749,00	1.749,00

Contas anuais formuladas polo director da Fundación en data 28 de marzo de 2018





Fundación Pública Urxencias Sanitarias de Galicia-061  
Memoria Económica Ejercicio 2017

BENS MOBLES PROPIEDAD DA FUNDACIÓN										
DESCRIPCIÓN ACTIVO	DATA ADQUISICIÓN	UNIDADES A 31/12/17	PREZO DE ADQUISICIÓN	VALOR DE ADQUISICIÓN A 31/12/17	AMORTIZACIÓN A 31/12/17	VALOR NETO 31/12/17	UNIDADES A 31/12/16	VALOR DE ADQUISICIÓN A 31/12/16		
SENSOR SPO2 ADULTOS REUTIL.	25/08/2017	1	565,68	565,68	26,79	538,89	0	0,00		
SENSOR REUTIL. PEDIATRICO	25/08/2017	1	596,53	596,53	28,25	568,28	0	0,00		
SONDAS CAPNOGRAFIA LP15	28/02/2017	8	2.555,52	2.555,52	385,66	2.169,86	0	0,00		
MASCARILLA LARINGEA FASTRICH	02/06/2017	1	583,00	583,00	59,80	523,20	0	0,00		
BATERIA LP 1000	20/06/2017	1	455,00	455,00	43,09	411,91	0	0,00		
SENSORES SPO0 ADULTOS REUTIL.	21/02/2017	5	3.327,50	3.327,50	283,89	3.043,61	0	0,00		
CABLES ECG 12 DER. DE 2,4	21/02/2017	3	1.179,75	1.179,75	100,66	1.079,09	0	0,00		
CABLES 12 DERIV. LP15 6 LATI	21/02/2017	3	943,80	943,80	80,52	863,28	0	0,00		
SONDAS DESB. PULSIO LP 15	21/02/2017	2	1.258,40	1.258,40	107,37	1.151,03	0	0,00		
SENSOR SPO2 ADULTOS REUTIL.	25/08/2017	1	565,68	565,68	26,79	538,89	0	0,00		
SENSOR REUTIL. PEDIATRICO	25/08/2017	1	596,53	596,53	28,25	568,28	0	0,00		
SENSOR SPO2 ADULTOS REUTIL.	28/08/2017	1	565,68	565,68	26,79	538,89	0	0,00		
SENSOR REUTIL. PEDIATRICO	28/08/2017	1	596,53	596,53	28,25	568,28	0	0,00		
SENSOR SPO2 ADULTOS REUTIL.	01/09/2017	1	565,68	565,68	26,79	538,89	0	0,00		
SENSOR REUTIL. PEDIATRICO	01/09/2017	1	596,53	596,53	28,25	568,28	0	0,00		
SENSOR SPO2 ADULTOS REUTIL.	28/08/2017	1	565,68	565,68	26,79	538,89	0	0,00		
SENSOR REUTIL. PEDIATRICO	28/08/2017	1	596,53	596,53	28,25	568,28	0	0,00		
SENSOR REUTIL. PEDIATRICO	23/08/2017	1	596,53	596,53	28,25	568,28	0	0,00		
SENSOR SPO2 ADULTOS REUTIL.	23/08/2017	1	565,68	565,68	26,79	538,89	0	0,00		
SENSOR SPO2 ADULTOS REUTIL.	23/09/2017	1	565,68	565,68	24,55	541,13	0	0,00		
SENSOR REUTIL. PEDIATRICO	23/09/2017	1	596,53	596,53	25,89	570,64	0	0,00		
SENSORES SPO2 ADULTO REUTIL.	04/10/2017	4	2.262,68	2.262,68	75,88	2.186,80	0	0,00		
SENSORES REUTIL. PEDIATRICOS	04/10/2017	3	1.789,59	1.789,59	60,02	1.729,57	0	0,00		
LOTE CABLES MONT. ELECTRICO	04/10/2017	1	2.127,00	2.127,00	71,33	2.055,67	0	0,00		
CARGADOR FIXO BATERIAS	04/10/2017	1	1.379,41	1.379,41	46,26	1.333,15	0	0,00		
BATERIA LP 1000	07/12/2017	1	455,00	455,00	3,81	451,19	0	0,00		
MANIQUI SVA MEGACODE KE	28/11/2017	2	9.873,60	9.873,60	92,51	9.781,09	0	0,00		
DEA ENTRENAMIENTO C/CONT.	03/12/2017	1	3.768,02	3.768,02	0,00	3.768,02	0	0,00		
CABEZA INTUBACIÓN ADULTO	22/12/2017	1	1.951,26	1.951,26	0,00	1.951,26	0	0,00		
CARGADOR FIXO BATERIA LP15	29/12/2017	1	1.379,40	1.379,40	0,00	1.379,40	0	0,00		
SENSORES REUTIL. SPO2 ADULTOS	29/12/2017	25	14.142,00	14.142,00	0,00	14.142,00	0	0,00		
SENSORES REUTIL. PEDIATRICOS	29/12/2017	6	3.579,18	3.579,18	0,00	3.579,18	0	0,00		
<b>UTILLAXE</b>		<b>291</b>	<b>249.551,78</b>	<b>249.551,78</b>	<b>150.465,05</b>	<b>99.086,73</b>	<b>192</b>	<b>179.355,39</b>		
MOTOR DE FORZA Pª REMOLQUE	31/08/2000	1	1.253,52	1.253,52	1.253,52	0,00	1	1.253,52		
LÍÑAS PORTATILES LUZ	31/08/2000	2	1.860,82	1.860,82	1.860,82	0,00	2	1.860,82		
STMA.ILUMINAC.INT.TDA.CATÁSTR.	30/04/2001	1	644,35	644,35	644,35	0,00	1	644,35		
AIRE ACONDICION. BOSCH-B1 RKM	14/02/2002	1	720,61	720,61	720,61	0,00	1	720,61		

Contas anuais formuladas polo director da Fundación en data 28 de marzo de 2018



Fundación Pública Urxencias Sanitarias de Galicia-061  
Memoria Económica Ejercicio 2017

BENS MOBLES PROPIEDAD DA FUNDACIÓN									
DESCRIPCIÓN ACTIVO	DATA ADQUISICIÓN	UNIDADES A 31/12/17	PREZO DE ADQUISICIÓN	VALOR DE ADQUISICIÓN A 31/12/17	AMORTIZACIÓN A 31/12/17	VALOR NETO 31/12/17	UNIDADES A 31/12/16	VALOR DE ADQUISICIÓN A 31/12/16	
PORTA ELÉCTR. ALTA SEGURIDADE	26/07/2002	1	4.060,96	4.060,96	4.060,96	0,00	1	4.060,96	
RECEPTOR DIXITAL TERRESTRE	31/08/2002	1	413,45	413,45	413,45	0,00	1	413,45	
DETECTOR DE INCENDIOS	30/09/2002	1	5.278,89	5.278,89	5.278,89	0,00	1	5.278,89	
RECEPTOR DIXITAL DE TV	31/12/2002	1	457,50	457,50	457,50	0,00	1	457,50	
RECEPTOR DIXITAL TV + ANTENA	31/12/2003	1	491,07	491,07	491,07	0,00	1	491,07	
CADRO DISTRIBUCIÓN C.A DE SAI	23/05/2003	1	3.401,12	3.401,12	3.401,12	0,00	1	3.401,12	
INSTALAC. ELÉCTRICA CONEX. SAI	03/07/2003	1	4.732,80	4.732,80	4.732,80	0,00	1	4.732,80	
CLIMATIZADOR SPLIT SYSTEM CAR	31/07/2003	1	5.847,53	5.847,53	5.847,53	0,00	1	5.847,53	
AIRE ACONDICIONADO	10/09/2003	1	399,00	399,00	399,00	0,00	1	399,00	
CLIMATIZADOR SPLIT SYSTEM	31/07/2004	1	4.812,47	4.812,47	4.812,47	0,00	1	4.812,47	
CHIMENEA EN ACEIRO INOXIDABLE	17/06/2005	1	360,76	360,76	360,76	0,00	1	360,76	
CRONOTERMOSTATO DIXITAL	17/06/2005	1	136,88	136,88	136,88	0,00	1	136,88	
AIRE ACONDICIONADO	14/07/2005	1	599,00	599,00	599,00	0,00	1	599,00	
AIRE ACONDICIONADO PORTÁTIL	30/06/2005	1	569,00	569,00	569,00	0,00	1	569,00	
TERMO ELÉCTRICO COINTRA 220 L.	09/03/2006	1	804,69	804,69	804,69	0,00	1	804,69	
CONTROL DE ACCESO 2	30/01/2006	1	1.911,49	1.911,49	1.911,49	0,00	1	1.911,49	
AIRE ACONDICIONADO PORTÁTIL	14/06/2007	1	499,00	499,00	499,00	0,00	1	499,00	
SISTEMA CONTRA INCENDIOS OF.	03/07/2007	1	6.943,06	6.943,06	6.943,06	0,00	1	6.943,06	
SISTEMA DE AIRE ACONDICIONADO	03/03/2008	1	11.891,16	11.891,16	11.891,16	0,00	1	11.891,16	
SISTEMA DE AIRE ACONDICIONADO	06/03/2008	1	6.992,13	6.992,13	6.992,13	0,00	1	6.992,13	
SAI MARCA GEDE	11/09/2009	1	11.651,00	11.651,00	11.575,26	75,74	1	11.651,00	
TV LCD 26" SAMSUNG C/ TDT	22/10/2009	1	379,00	379,00	371,42	7,58	1	379,00	
TV LCD 32" SAMSUNG C/ TDT	12/02/2010	1	399,01	399,01	376,95	22,06	1	399,01	
CALDEIRA ESTANCA ROCA DE GAS	13/05/2010	1	3.154,22	3.154,22	2.883,02	271,20	1	3.154,22	
TV LCD 32" SAMSUNG C/ TDT	18/12/2010	1	349,00	349,00	294,35	54,65	1	349,00	
TERMO ELÉCTRICO DE 200 LTS.	27/01/2011	1	519,20	519,20	431,08	88,12	1	519,20	
TV LCD 37" SAMSUNG C/ TDT	06/04/2011	1	449,00	449,00	362,89	86,11	1	449,00	
TV LCD 37" SAMSUNG C/ TDT	03/05/2011	1	449,00	449,00	354,92	94,08	1	449,00	
TV LCD 37" SAMSUNG C/ TDT	09/09/2011	1	449,00	449,00	340,30	108,70	1	449,00	
INSTALACIÓN PARA MONTAXE	08/06/2012	1	335,47	335,47	224,19	111,28	1	335,47	
SUBMIN. E CONTROL DE ACCESO	16/05/2012	1	4.986,00	4.986,00	3.368,84	1.617,16	1	4.986,00	
SISTEMA DE AIRE ACONDICIONADO	19/07/2012	1	1.620,79	1.620,79	1.061,07	559,72	1	1.620,79	
SISTEMA DE AIRE ACONDICIONADO	19/07/2012	1	1.620,79	1.620,79	1.061,07	559,72	1	1.620,79	
SUBM. E INSTALACIÓN ENREIXADO	13/11/2012	1	786,50	786,50	484,77	301,73	1	786,50	
TV PLASMA 43" SAMSUNG C/ TDT	20/12/2012	1	399,00	399,00	241,17	157,83	1	399,00	
TERMO ELÉCTRICO	26/06/2013	1	449,21	449,21	243,60	205,61	1	449,21	
PORTA CRISTAL C/APERT. AUTOM.	31/12/2013	1	4.891,05	4.891,05	2.317,17	2.573,88	1	4.891,05	
TV PHILLIPS 40PFH4309/88	13/03/2015	1	349,00	349,00	117,52	231,48	1	349,00	

Contas anuais formuladas polo director da Fundación en data 28 de marzo de 2018

Fundación Pública Urxencias Sanitarias de Galicia-061  
Memoria Económica Exercício 2017

BENS MOBLES PROPIEDAD DA FUNDACIÓN										
DESCRIPCIÓN ACTIVO	DATA ADQUISICIÓN	UNIDADES A 31/12/17	PREZO DE ADQUISICIÓN	VALOR DE ADQUISICIÓN A 31/12/17	AMORTIZACIÓN A 31/12/17	VALOR NETO 31/12/17	UNIDADES A 31/12/16	VALOR DE ADQUISICIÓN A 31/12/16		
TV LED 40" PHILIPS 40PFH4309/8	24/08/2015	1	349,00	349,00	98,70	250,30	1	349,00	349,00	
TERMO DOMUSA M HYDRO 100 VPL	18/11/2015	1	434,39	434,39	110,55	323,84	1	434,39	434,39	
SUM. E INST. TERMI RADIOCOMUNI	25/11/2015	1	245.726,36	245.726,36	61.963,43	183.762,93	1	245.726,36	245.726,36	
TV LED 40" FULL HD PANASONIC T	31/12/2015	1	379,00	379,00	87,08	291,92	1	379,00	379,00	
TV LED 40" FULL HD PANASONIC T	03/03/2016	1	379,00	379,00	83,34	295,66	1	379,00	379,00	
SUM. E INST. CINCO TERMINAIS	14/04/2016	5	7.479,31	7.479,31	1.541,80	5.937,51	5	7.479,31	7.479,31	
SISTEMA SEGURIDADE PORTAL	14/04/2016	1	1.605,18	1.605,18	330,88	1.274,30	1	1.605,18	1.605,18	
PORTA CORREDIZA CON MOTOR	25/05/2016	1	3.490,85	3.490,85	672,55	2.818,30	1	3.490,85	3.490,85	
CALDEIRA GAS FERROLI MD. BLUE	10/06/2016	1	1.605,67	1.605,67	300,87	1.304,80	1	1.605,67	1.605,67	
INST. E PROGRAMAC. RADIOS	04/07/2016	5	4.915,32	4.915,32	882,38	4.032,94	5	4.915,32	4.915,32	
TV LED 40" FULL HD PANASONIC T	11/07/2016	1	379,00	379,00	67,15	311,85	1	379,00	379,00	
PORTAS CON MOTOR ELÉCTRICO	11/07/2016	2	7.211,60	7.211,60	1.277,96	5.933,64	2	7.211,60	7.211,60	
CENTRAL DE INCENDIOS	24/08/2016	1	1.700,97	1.700,97	276,87	1.424,10	1	1.700,97	1.700,97	
ALARMA ROUBO	25/08/2016	1	887,84	887,84	144,22	743,62	1	887,84	887,84	
BARREIRA METALICA ACCESO	30/08/2016	1	6.604,48	6.604,48	1.061,77	5.542,71	1	6.604,48	6.604,48	
CALDEIRA ROCA LAIA CONFORT	28/12/2016	1	10.634,88	10.634,88	1.290,18	9.344,70	1	10.634,88	10.634,88	
TV LED 43" PANASONIC TX-43E	07/12/2017	1	339,00	339,00	2,34	336,66	0	0,00	0,00	
FIESTRA EXTERIOR	22/12/2017	1	2.874,85	2.874,85	0,00	2.874,85	0	0,00	0,00	
PORTA ENTRADA APERTURA	22/12/2017	1	1.278,64	1.278,64	0,00	1.278,64	0	0,00	0,00	
TERMINAIS FIXOS C/ INSTALACIÓN	28/12/2017	5	7.479,30	7.479,30	0,00	7.479,30	0	0,00	0,00	
<b>OUTRAS INSTALACIÓNS NON TÉCNICAS</b>		<b>76</b>	<b>404.072,14</b>	<b>404.072,14</b>	<b>161.382,92</b>	<b>242.689,22</b>	<b>68</b>	<b>392.100,35</b>		
CARRO DE CURAS INOXIDABLE	20/12/2012	1	345,00	345,00	345,00	0,00	1	345,00	345,00	
CARRO DE CURAS INOXIDABLE	31/03/2004	1	345,00	345,00	345,00	0,00	1	345,00	345,00	
CARRO DE CURAS INOXIDABLE	31/03/2004	1	345,00	345,00	345,00	0,00	1	345,00	345,00	
CARRO DE CURAS INOXIDABLE	31/03/2004	1	345,00	345,00	345,00	0,00	1	345,00	345,00	
CARRO DE PARADA 1/4	30/12/2009	1	771,00	771,00	771,00	0,00	1	771,00	771,00	
CARRO DE PARADA 2/4	30/12/2009	1	771,00	771,00	771,00	0,00	1	771,00	771,00	
CARRO DE PARADA 3/4	30/12/2009	1	771,00	771,00	771,00	0,00	1	771,00	771,00	
CARRO DE PARADA 4/4	30/12/2009	1	771,00	771,00	771,00	0,00	1	771,00	771,00	
ARMARIO ALMACENAR MATERIAL	01/02/2013	1	1.372,14	1.372,14	1.214,07	158,07	1	1.372,14	1.372,14	
ARMARIO ALMACENAR MATERIAL	01/02/2013	1	1.372,14	1.372,14	1.214,07	158,07	1	1.372,14	1.372,14	
ARMARIO ALMACENAR MATERIAL	01/02/2013	1	1.372,14	1.372,14	1.214,07	158,07	1	1.372,14	1.372,14	
ARMARIO ALMACENAR MATERIAL	01/02/2013	1	1.372,14	1.372,14	1.204,59	167,55	1	1.372,14	1.372,14	
NEVEIRA LIEBHERR MEDICACION	15/09/2016	1	1.490,00	1.490,00	347,55	1.142,45	1	1.490,00	1.490,00	
ARMARIO PARA MEDICACIÓN	06/02/2017	1	493,68	493,68	80,10	413,58	0	0,00	0,00	
CAMILLA INCUBADORA INVERT.	17/10/2017	1	3.415,07	3.415,07	116,20	3.298,87	0	0,00	0,00	
<b>MOBILIARIO SANITARIO</b>		<b>15</b>	<b>15.351,31</b>	<b>15.351,31</b>	<b>9.854,65</b>	<b>5.496,66</b>	<b>13</b>	<b>11.442,56</b>		

Contas anuais formuladas polo director da Fundación en data 28 de marzo de 2018



Fundación Pública Urxencias Sanitarias de Galicia-061  
Memoria Económica Ejercicio 2017

DESCRIPCIÓN ACTIVO	DATA ADQUISICIÓN	BENS MOBLES PROPIEDAD DA FUNDACIÓN					VALOR NETO 31/12/17	UNIDADES A 31/12/16	VALOR DE ADQUISICIÓN A 31/12/16
		UNIDADES A 31/12/17	PREZO DE ADQUISICIÓN	VALOR DE ADQUISICIÓN A 31/12/17	AMORTIZACIÓN A 31/12/17	UNIDADES A 31/12/17			
MESA MOD.STUDIO-2/REF.DY-0818F	16/05/2000	1	538,22	538,22	538,22	0,00	1	538,22	
ARMARIOS MODELO ESTUDO	31/05/2000	2	935,61	935,61	935,61	0,00	2	935,61	
MODELO SDC REF.3149	31/05/2000	1	348,02	348,02	348,02	0,00	1	348,02	
SOPORTES TELESCÓP. PORTÁTIL	31/08/2000	4	1.356,42	1.356,42	1.356,42	0,00	4	1.356,42	
ESTANTERIA METALICA	04/09/2000	1	877,45	877,45	877,45	0,00	1	877,45	
ARMARIOS METÁLICO M.CAPSA	06/09/2000	2	664,41	664,41	664,41	0,00	2	664,41	
ARMARIO DENVER REF.DL-2042 H/N	04/10/2000	1	342,17	342,17	342,17	0,00	1	342,17	
MESA MODELO QUICK-1	10/10/2000	1	311,22	311,22	311,22	0,00	1	311,22	
ARMARIOS GAPSA	19/10/2000	2	662,43	662,43	662,43	0,00	2	662,43	
ARMARIO GAPSA REF. AC-1980	19/10/2000	1	383,84	383,84	383,84	0,00	1	383,84	
FAX L350 EKH18067	06/11/2000	1	962,10	962,10	962,10	0,00	1	962,10	
ARMARIO REFRACTARIO FMAX	16/11/2000	1	2.091,25	2.091,25	2.091,25	0,00	1	2.091,25	
PROXECTOR ORDENADOR	31/12/2000	1	3.904,17	3.904,17	3.904,17	0,00	1	3.904,17	
DESTRUTORAS PAPEL DAHLE	05/01/2001	2	626,45	626,45	626,45	0,00	2	626,45	
CAMA FARO 90x190 MADEIRA HAXA	29/05/2001	1	300,50	300,50	300,50	0,00	1	300,50	
CAIXON.BALDAS.BARRAS CHAPA	03/06/2001	1	943,59	943,59	943,59	0,00	1	943,59	
MESAS QUORUM KEMEN 160x80x72	31/07/2001	2	1.712,49	1.712,49	1.712,49	0,00	2	1.712,49	
REPISA CTRAL.Pª.MESAS QUORUM	31/07/2001	1	345,45	345,45	345,45	0,00	1	345,45	
ARMARIO MOD. KEMEN 180x47x190	31/07/2001	1	1.229,89	1.229,89	1.229,89	0,00	1	1.229,89	
ARMARIO MOD. KEMEN 120x47x190	31/07/2001	1	827,76	827,76	827,76	0,00	1	827,76	
ESTANTERIA METALICA 350x330x80	26/09/2001	1	883,88	883,88	883,88	0,00	1	883,88	
SILLONS ATLANTICO C/RESPAL	29/10/2001	30	10.277,31	10.277,31	10.277,31	0,00	30	10.277,31	
FAXES L350	07/12/2001	2	2.108,25	2.108,25	2.108,25	0,00	2	2.108,25	
MESA METÁL. INOX. MADEIRA	07/01/2002	1	318,54	318,54	318,54	0,00	1	318,54	
MESA MOD.ALTEA FORMAS NOVAS	17/01/2002	1	469,61	469,61	469,61	0,00	1	469,61	
FAX L350 Nº DE SERIE EKL19778	14/02/2002	1	1.054,13	1.054,13	1.054,13	0,00	1	1.054,13	
VITRINA C/ PORTAS DESLIZANTES	15/03/2002	1	433,33	433,33	433,33	0,00	1	433,33	
ESTANTERIA METÁL. C/PERFILERÍA	16/03/2002	1	861,80	861,80	861,80	0,00	1	861,80	
ARMARIO ARCHIVADOR DE FREZZ	27/03/2002	1	1.337,88	1.337,88	1.337,88	0,00	1	1.337,88	
CAIXONEIRA RODANTE DELTA 98	27/03/2002	1	557,74	557,74	557,74	0,00	1	557,74	
ARMARIOS SER.A 80x45x175	30/04/2002	2	837,52	837,52	837,52	0,00	2	837,52	
SOFAS 3 PRAZAS FENIX DUNA	29/05/2002	4	2.927,97	2.927,97	2.927,97	0,00	4	2.927,97	
SOFAS DE 2 PRAZAS FENIX DUNA	29/05/2002	2	1.264,03	1.264,03	1.264,03	0,00	2	1.264,03	
ESTANT.METÁL.3 BALDAS	29/05/2002	1	372,62	372,62	372,62	0,00	1	372,62	
MESA PRESIDENCIA BK6 DE BLOK	10/07/2002	1	559,06	559,06	559,06	0,00	1	559,06	
MESA RETROPROX.STAND MTER II	10/07/2002	1	672,80	672,80	672,80	0,00	1	672,80	
SILLÓN XIR. EXECUTIVO ELEROS	10/07/2002	1	1.914,34	1.914,34	1.914,34	0,00	1	1.914,34	
SILLONS EXECUT.ELEROS E-360	10/07/2002	2	1.718,91	1.718,91	1.718,91	0,00	2	1.718,91	

Contas anuais formuladas polo director da Fundación en data 28 de marzo de 2018

Fundación Pública Urxencias Sanitarias de Galicia-061  
Memoria Económica Ejercicio 2017

BENS MOBLES PROPIEDAD DA FUNDACIÓN									
DESCRIPCIÓN ACTIVO	DATA ADQUISICIÓN	UNIDADES A 31/12/17	PREZO DE ADQUISICIÓN	VALOR DE ADQUISICIÓN A 31/12/17	AMORTIZACIÓN A 31/12/17	VALOR NETO 31/12/17	UNIDADE S A 31/12/16	VALOR DE ADQUISICIÓN A 31/12/16	
SILLÓN XIR. EXECUTIVO XANTOS	10/07/2002	1	1.398,01	1.398,01	1.398,01	0,00	1	1.398,01	
SILLÓN EXECUT.XANTOS E-560	10/07/2002	2	1.504,29	1.504,29	1.504,29	0,00	2	1.504,29	
TAQUILL.4 PORTAS 124x46x178	26/08/2002	2	932,78	932,78	932,78	0,00	2	932,78	
SILLÓN CONFIDENTE XANTOS X560	23/10/2002	1	3.008,62	3.008,62	3.008,62	0,00	1	3.008,62	
SOFÁS FENIX 2 PRAZAS TAPIZADA	26/10/2002	1	1.348,66	1.348,66	1.348,66	0,00	1	1.348,66	
SILLÓN MOD. HOBE I	14/11/2002	2	1.596,42	1.596,42	1.596,42	0,00	2	1.596,42	
SILLÓN CONFID. ELEROS E-560	15/11/2002	6	5.156,73	5.156,73	5.156,73	0,00	6	5.156,73	
SILLÓN EXECUTIVO ELEROS 382	15/11/2002	1	1.914,34	1.914,34	1.914,34	0,00	1	1.914,34	
ARMARIO JAKIN DE SELLEX	20/11/2002	1	992,85	992,85	992,85	0,00	1	992,85	
MESAS YAGO SYSTEM DE SELLEX	20/11/2002	10	5.661,38	5.661,38	5.661,38	0,00	10	5.661,38	
CADEIRAS EINA DE ENEA FIXAS	20/11/2002	18	6.246,04	6.246,04	6.246,04	0,00	18	6.246,04	
LIBRERÍA JAKIN DE SELLEX	20/11/2002	1	1.801,93	1.801,93	1.801,93	0,00	1	1.801,93	
MOBLE OXO DE KARTELL 77x65x45	20/11/2002	1	537,43	537,43	537,43	0,00	1	537,43	
ARMARIO RACK 2200x1000x800	30/12/2002	1	4.491,81	4.491,81	4.491,81	0,00	1	4.491,81	
LAMPADA DE PE CON 2 FOCOS	20/01/2003	1	541,72	541,72	541,72	0,00	1	541,72	
LAMPADA DE PE CON 2 FOCOS	20/01/2003	1	622,92	622,92	622,92	0,00	1	622,92	
ARMARIO IBM NETBAY 42 STAND.	31/01/2003	1	3.828,00	3.828,00	3.828,00	0,00	1	3.828,00	
MESA RETROPROX. PREGABLE	25/02/2003	1	672,80	672,80	672,80	0,00	1	672,80	
CABALETE CONFEREN.FLIPCHARTS	17/03/2003	1	525,90	525,90	525,90	0,00	1	525,90	
CARRO OXO DE KARTELL REF. 4475	25/03/2003	1	534,53	534,53	534,53	0,00	1	534,53	
CARRO VIDEOPR. CHARMEX 35x35	25/03/2003	1	504,10	504,10	504,10	0,00	1	504,10	
DESTRUTORA PAPEL INTIMUS	14/05/2003	1	565,00	565,00	565,00	0,00	1	565,00	
ARMARIO RAK	03/07/2003	1	869,71	869,71	869,71	0,00	1	869,71	
ESTANTERÍA METÁLICA 10x20x06	16/07/2003	1	935,40	935,40	935,40	0,00	1	935,40	
LIBRERÍA DE HAXA SEN TRASEIRA	22/07/2003	1	6.962,90	6.962,90	6.962,90	0,00	1	6.962,90	
MESA LA SCALA DE KRON REF 779	22/07/2003	1	489,99	489,99	489,99	0,00	1	489,99	
SOFAS SCALA DE KRON REF 770	22/07/2003	4	2.743,96	2.743,96	2.743,96	0,00	4	2.743,96	
CADEIRAS PLEASE LTC1 MOD. 190	18/08/2003	25	17.100,00	17.100,00	17.100,00	0,00	25	17.100,00	
POSTOS TRABAJO TRINEO T-2	08/10/2003	3	2.449,02	2.449,02	2.449,02	0,00	3	2.449,02	
POSTO DE TRABAJO TRINEO	08/10/2003	1	816,34	816,34	816,34	0,00	1	816,34	
POSTOS TRABAJO TRINEO	08/10/2003	5	4.081,70	4.081,70	4.081,70	0,00	5	4.081,70	
ARMARIOS GAPSA	08/10/2003	2	623,64	623,64	623,64	0,00	2	623,64	
ARMARIOS SERIE A PERMASA	08/10/2003	3	1.534,68	1.534,68	1.534,68	0,00	3	1.534,68	
ARMARIOS SERIE A PERMASA	08/10/2003	2	1.023,12	1.023,12	1.023,12	0,00	2	1.023,12	
ARMARIOS SERIE A DE PERMASA	08/10/2003	7	3.580,92	3.580,92	3.580,92	0,00	7	3.580,92	
ARMARIO HAXA BARNIZADA	08/10/2003	1	1.984,90	1.984,90	1.984,90	0,00	1	1.984,90	
ARMARIO SERIE A PERMASA	08/10/2003	1	329,25	329,25	329,25	0,00	1	329,25	

Contas anuais formuladas polo director da Fundación en data 28 de marzo de 2018



Fundación Pública Urxencias Sanitarias de Galicia-061  
Memoria Económica Ejercicio 2017

BENS MOBLES PROPIEDAD DA FUNDACIÓN									
DESCRIPCIÓN ACTIVO	DATA ADQUISICIÓN	UNIDADES A 31/12/17	PREZO DE ADQUISICIÓN	VALOR DE ADQUISICIÓN A 31/12/17	AMORTIZACIÓN A 31/12/17	VALOR NETO 31/12/17	UNIDADES A 31/12/16	VALOR DE ADQUISICIÓN A 31/12/16	
MESA TRINEO-2 PERMASA	08/10/2003	1	404,70	404,70	404,70	0,00	1	404,70	
ARMARIO SERIE A PERMASA	26/11/2003	1	511,56	511,56	511,56	0,00	1	511,56	
ARQUIVA. MOD. TRIUMPH OFIFLEX	31/12/2003	1	336,40	336,40	336,40	0,00	1	336,40	
ARMARIOS SERIE A DE PERMASA	31/12/2003	2	779,52	779,52	779,52	0,00	2	779,52	
MESA MODELO AVANTI 3	29/04/2004	1	570,95	570,95	570,95	0,00	1	570,95	
MESA MODELO AVANTI 3	29/04/2004	1	570,95	570,95	570,95	0,00	1	570,95	
MESA REUNIÓN MODELO AVANTI 3	29/04/2004	1	317,96	317,96	317,96	0,00	1	317,96	
MESA REUNIÓN MODELO AVANTI 3	29/04/2004	1	317,96	317,96	317,96	0,00	1	317,96	
ARMARIO MODELO AVANTI 3	29/04/2004	1	308,91	308,91	308,91	0,00	1	308,91	
ARMARIO MODELO AVANTI 3	29/04/2004	1	308,91	308,91	308,91	0,00	1	308,91	
ARMARIO MODELO AVANTI 3	29/04/2004	1	308,91	308,91	308,91	0,00	1	308,91	
ARMARIO MODELO AVANTI 3	29/04/2004	1	308,91	308,91	308,91	0,00	1	308,91	
ARMARIO MODELO AVANTI 3	29/04/2004	1	308,91	308,91	308,91	0,00	1	308,91	
ARMARIO MODELO AVANTI 3	29/04/2004	1	308,91	308,91	308,91	0,00	1	308,91	
SILLÓN XANTOS	26/05/2004	1	1.576,44	1.576,44	1.576,44	0,00	1	1.576,44	
SILLÓN XANTOS	26/05/2004	1	1.576,44	1.576,44	1.576,44	0,00	1	1.576,44	
DESTRUTORA PAPEL INTIMUS	29/06/2004	1	565,00	565,00	565,00	0,00	1	565,00	
CADEIRA CONFIDENTE PEL NEGRA	01/07/2004	1	407,11	407,11	407,11	0,00	1	407,11	
CADEIRA CONFIDENTE PEL NEGRA	01/07/2004	1	407,11	407,11	407,11	0,00	1	407,11	
CADEIRA CONFIDENTE PEL NEGRA	01/07/2004	1	407,11	407,11	407,11	0,00	1	407,11	
CADEIRA CONFIDENTE PEL NEGRA	01/07/2004	1	407,11	407,11	407,11	0,00	1	407,11	
CADEIRA CONFIDENTE PEL NEGRA	01/07/2004	1	407,12	407,12	407,12	0,00	1	407,12	
CADEIRA CONFIDENTE PEL NEGRA	01/07/2004	1	407,12	407,12	407,12	0,00	1	407,12	
PILETA CON MOBLE	14/07/2004	1	536,88	536,88	536,88	0,00	1	536,88	
SOFAS 3+2 PRAZAS	17/08/2004	1	1.345,00	1.345,00	1.345,00	0,00	1	1.345,00	
SOFA 3 PRAZAS INCLASS ANDREA	01/10/2004	1	910,60	910,60	910,60	0,00	1	910,60	
SOFA 3 PRAZAS INCLASS ANDREA	01/10/2004	1	910,60	910,60	910,60	0,00	1	910,60	
ESTANTERÍA MODELO JAKIN	18/10/2004	1	5.703,02	5.703,02	5.703,02	0,00	1	5.703,02	
MESA MODELO AVANTI-3	12/11/2004	1	570,95	570,95	570,95	0,00	1	570,95	
MESA TRINEO	17/06/2004	1	685,56	685,56	685,56	0,00	1	685,56	
MESA TRINEO	17/06/2004	1	685,56	685,56	685,56	0,00	1	685,56	
TAQUILLA 4 PORTAS	17/11/2004	1	466,38	466,38	466,38	0,00	1	466,38	
MESA TRINEO	10/12/2004	1	685,56	685,56	685,56	0,00	1	685,56	
MOBILIARIO COCIÑA	21/12/2004	1	2.378,00	2.378,00	2.378,00	0,00	1	2.378,00	
ESTANTERÍA IBON 2.50X0.86X0.41	28/01/2005	1	360,00	360,00	360,00	0,00	1	360,00	
ARMARIO MOD. FORMA 5	23/02/2005	1	338,01	338,01	338,01	0,00	1	338,01	
CADEIRA	11/03/2005	1	904,00	904,00	904,00	0,00	1	904,00	
ARMARIO RACK 12U FONFO 500	20/01/2005	1	365,40	365,40	365,40	0,00	1	365,40	

Contas anuais formuladas polo director da Fundación en data 28 de marzo de 2018

Fundación Pública Urxencias Sanitarias de Galicia-061  
Memoria Económica Exercício 2017

BENS MOBILES PROPIEDAD DA FUNDACIÓN									
DESCRIPCIÓN ACTIVO	DATA ADQUISICIÓN	UNIDADES A 31/12/17	PREZO DE ADQUISICIÓN	VALOR DE ADQUISICIÓN A 31/12/17	AMORTIZACIÓN A 31/12/17	VALOR NETO 31/12/17	UNIDADES A 31/12/16	VALOR DE ADQUISICIÓN A 31/12/16	VALOR DE ADQUISICIÓN A 31/12/16
ESTANTERÍA FORMA 5 135X45X200	12/04/2005	1	683,70	683,70	683,70	0,00	1	683,70	683,70
MESA TRINEO T-2 + CAIXONEIRA	20/05/2005	1	820,29	820,29	820,29	0,00	1	820,29	820,29
MESA TRINEO T-2 + CAIXONEIRA	20/05/2005	1	820,29	820,29	820,29	0,00	1	820,29	820,29
MESA TRINEO T-2 + CAIXONEIRA	20/05/2005	1	820,29	820,29	820,29	0,00	1	820,29	820,29
MESA TRINEO T-2 + CAIXONEIRA	20/05/2005	1	820,29	820,29	820,29	0,00	1	820,29	820,29
ARMARIO TRINEO 80X45X210	20/05/2005	1	575,24	575,24	575,24	0,00	1	575,24	575,24
ARMARIO TRINEO 80X45X210	20/05/2005	1	575,24	575,24	575,24	0,00	1	575,24	575,24
LITERA MADEIRA 190X90,	12/04/2005	1	308,22	308,22	308,22	0,00	1	308,22	308,22
LITERA DE MADEIRA 190X190	12/04/2005	1	308,22	308,22	308,22	0,00	1	308,22	308,22
LITERA DE MADEIRA 190X190	12/04/2005	1	308,22	308,22	308,22	0,00	1	308,22	308,22
LITERA DE MADEIRA 190X190	12/04/2005	1	308,22	308,22	308,22	0,00	1	308,22	308,22
MESA+SOPORTE CPU+BANDEXA	12/07/2005	1	387,33	387,33	387,33	0,00	1	387,33	387,33
NEVEIRA BALAY FS.3541	19/09/2005	1	349,00	349,00	349,00	0,00	1	349,00	349,00
MESA+SOPORTE CPU+BANDEXA	12/07/2005	1	387,33	387,33	387,33	0,00	1	387,33	387,33
MESA+SOPORTE CPU+BANDEXA	12/07/2005	1	387,33	387,33	387,33	0,00	1	387,33	387,33
MESA+SOPORTE CPU+BANDEXA	12/07/2005	1	387,33	387,33	387,33	0,00	1	387,33	387,33
MESA+SOPORTE CPU+BANDEXA	12/07/2005	1	387,33	387,33	387,33	0,00	1	387,33	387,33
MESA+SOPORTE CPU+BANDEXA	12/07/2005	1	387,33	387,33	387,33	0,00	1	387,33	387,33
MESA+SOPORTE CPU+BANDEXA	12/07/2005	1	387,33	387,33	387,33	0,00	1	387,33	387,33
MESA+SOPORTE CPU+BANDEXA	12/07/2005	1	387,33	387,33	387,33	0,00	1	387,33	387,33
MESA+SOPORTE CPU+BANDEXA	12/07/2005	1	387,33	387,33	387,33	0,00	1	387,33	387,33
SILLÓN RECLINABLE PEL MARRÓN	07/11/2005	1	564,00	564,00	564,00	0,00	1	564,00	564,00
FAX CANON LASER L100	24/10/2005	1	466,32	466,32	466,32	0,00	1	466,32	466,32
NEVEIRA 2 PORTAS 140X60 BALAY	08/10/2005	1	349,00	349,00	349,00	0,00	1	349,00	349,00
MESA TRINEO T-2 DE PERMASA	22/11/2005	1	588,82	588,82	588,82	0,00	1	588,82	588,82
Á DE MESA DE TRINEO T-2 DE	22/11/2005	1	238,38	238,38	238,38	0,00	1	238,38	238,38
CAIXONEIRA RODANTE 3 CAIXONS	22/11/2005	1	208,80	208,80	208,80	0,00	1	208,80	208,80
CAMA SARA DE HAXA 90 x 190	27/12/2005	1	412,00	412,00	412,00	0,00	1	412,00	412,00
MESA AUXILIAR STAND MASTER 1	30/12/2005	1	520,00	520,00	520,00	0,00	1	520,00	520,00
CADEIRA PLEASE II DE STEELCASE	21/03/2006	1	762,12	762,12	762,12	0,00	1	762,12	762,12
CADEIRA PLEASE II DE STEELCASE	21/03/2006	1	762,12	762,12	762,12	0,00	1	762,12	762,12
CADEIRA PLEASE II DE STEELCASE	21/03/2006	1	762,12	762,12	762,12	0,00	1	762,12	762,12
CADEIRA PLEASE II DE STEELCASE	21/03/2006	1	762,12	762,12	762,12	0,00	1	762,12	762,12
CADEIRA PLEASE II DE STEELCASE	21/03/2006	1	762,12	762,12	762,12	0,00	1	762,12	762,12
MESA+SOPORTE CPU+BANDEXA	08/03/2006	1	625,36	625,36	625,36	0,00	1	625,36	625,36
MESA+SOPORTE CPU+BANDEXA	08/03/2006	1	625,36	625,36	625,36	0,00	1	625,36	625,36
MESA+SOPORTE CPU+BANDEXA	08/03/2006	1	625,36	625,36	625,36	0,00	1	625,36	625,36

Contas anuais formuladas polo director da Fundación en data 28 de marzo de 2018



Fundación Pública Urxencias Sanitarias de Galicia-061  
Memoria Económica Ejercicio 2017

BENS MOBLES PROPIEDAD DA FUNDACIÓN									
DESCRIPCIÓN ACTIVO	DATA ADQUISICIÓN	UNIDADES A 31/12/17	PREZO DE ADQUISICIÓN	VALOR DE ADQUISICIÓN A 31/12/17	AMORTIZACIÓN A 31/12/17	VALOR NETO 31/12/17	UNIDADES A 31/12/16	VALOR DE ADQUISICIÓN A 31/12/16	
MESA+SOPORTE CPU+BANDEXA	08/03/2006	1	625,36	625,36	625,36	0,00	1	625,36	
MESA+SOPORTE CPU+BANDEXA	08/03/2006	1	716,05	716,05	716,05	0,00	1	716,05	
DESTRUTORA PAPEL INTIMUS D302	31/05/2006	1	565,00	565,00	565,00	0,00	1	565,00	
DESTRUTORA PAPEL INTIMUS D302	31/05/2006	1	565,00	565,00	565,00	0,00	1	565,00	
SOFAS 3+2 PRAZAS	22/06/2006	1	1.357,44	1.357,44	1.357,44	0,00	1	1.357,44	
DESTRUTORA PAPEL INTIMUS D302	31/05/2006	1	565,00	565,00	565,00	0,00	1	565,00	
DESTRUTORA PAPEL INTIMUS D302	31/05/2006	1	565,00	565,00	565,00	0,00	1	565,00	
DESTRUTORA PAPEL INTIMUS D302	31/05/2006	1	565,00	565,00	565,00	0,00	1	565,00	
DESTRUTORA PAPEL INTIMUS D302	31/05/2006	1	565,00	565,00	565,00	0,00	1	565,00	
SOFA MONACO 3 PRAZAS PEL	20/06/2006	1	740,80	740,80	740,80	0,00	1	740,80	
SOFA MONACO 3 PRAZAS PEL	20/06/2006	1	740,80	740,80	740,80	0,00	1	740,80	
DESTRUTORA PAPEL INTIMUS D302	31/05/2006	1	565,00	565,00	565,00	0,00	1	565,00	
ARMARIO ALTO 135 x 45 x 198	17/07/2006	1	543,61	543,61	543,61	0,00	1	543,61	
MESA RECTANGULAR CAIXONEIRA	17/07/2006	1	692,90	692,90	692,90	0,00	1	692,90	
SOFAS 3+2 PRAZAS DE PEL	29/12/2006	1	1.357,44	1.357,44	1.357,44	0,00	1	1.357,44	
ARMARIO METÁLICO DE PORTAS	26/12/2006	1	324,68	324,68	324,68	0,00	1	324,68	
ARQUIVADOR DE 4 CAIXONS	26/12/2006	1	335,00	335,00	335,00	0,00	1	335,00	
SILLON RELAX 1 PRAZA PEL	29/12/2006	1	574,20	574,20	574,20	0,00	1	574,20	
ARMARIO DE PORTAS 80X45X205	29/12/2006	1	461,00	461,00	461,00	0,00	1	461,00	
PUPITRE ORADOR E PORTACATAL.	28/03/2007	1	390,00	390,00	390,00	0,00	1	390,00	
MESA ENTROPIA DE PERM.+CAIXÓN	22/08/2007	1	415,75	415,75	415,75	0,00	1	415,75	
CADEIRA PLEASE II DE STEELCASE	21/11/2007	1	803,66	803,66	803,66	0,00	1	803,66	
CADEIRA PLEASE II DE STEELCASE	21/11/2007	1	803,66	803,66	803,66	0,00	1	803,66	
CADEIRA PLEASE II DE STEELCASE	21/11/2007	1	803,66	803,66	803,66	0,00	1	803,66	
CADEIRA PLEASE II DE STEELCASE	21/11/2007	1	803,66	803,66	803,66	0,00	1	803,66	
CADEIRA PLEASE II DE STEELCASE	21/11/2007	1	803,66	803,66	803,66	0,00	1	803,66	
SOFAS 3+2 PRAZAS DE PEL	26/12/2007	1	1.385,01	1.385,01	1.385,01	0,00	1	1.385,01	
MESA ENTROPIA D PERMASA 120x80	19/11/2007	1	591,14	591,14	591,14	0,00	1	591,14	
MESA ENTROPIA D PERMASA 120x80	19/11/2007	1	591,14	591,14	591,14	0,00	1	591,14	
MESA ENTROPIA D PERMASA 120x80	19/11/2007	1	591,14	591,14	591,14	0,00	1	591,14	
MESA ENTROPIA D PERMASA 120x80	19/11/2007	1	591,14	591,14	591,14	0,00	1	591,14	
MESA ENTROPIA D PERMASA 120x80	19/11/2007	1	591,14	591,14	591,14	0,00	1	591,14	
MOBILIARIO DE COCIÑA A MEDIDA	21/12/2007	1	1.049,82	1.049,82	1.049,82	0,00	1	1.049,82	
MESA DE REUNIÓN FORMAS 5	17/12/2007	1	312,74	312,74	312,74	0,00	1	312,74	
ESTANTERÍA ALTA FORMAS 5	17/12/2007	1	326,08	326,08	326,08	0,00	1	326,08	
ESTANTERÍA ALTA FORMAS 5	17/12/2007	1	326,08	326,08	326,08	0,00	1	326,08	
MESA DE REUNIÓN FORMAS 5	17/12/2007	1	312,74	312,74	312,74	0,00	1	312,74	

Contas anuais formuladas polo director da Fundación en data 28 de marzo de 2018





Fundación Pública Urxencias Sanitarias de Galicia-061  
Memoria Económica Exercício 2017

BENS MOBILES PROPIEDAD DA FUNDACIÓN									
DESCRIPCIÓN ACTIVO	DATA ADQUISICIÓN	UNIDADES A 31/12/17	PREZO DE ADQUISICIÓN	VALOR DE ADQUISICIÓN A 31/12/17	AMORTIZACIÓN A 31/12/17	VALOR NETO 31/12/17	UNIDADES A 31/12/16	VALOR DE ADQUISICIÓN A 31/12/16	
CADAIRO MOD. TOUCH C/RESPALDO	21/08/2009	1	372,01	372,01	372,00	0,01	1	372,01	
CADAIRO MOD. TOUCH C/RESPALDO	21/08/2009	1	372,01	372,01	372,00	0,01	1	372,01	
CADAIRO MOD. TOUCH C/RESPALDO	21/08/2009	1	372,01	372,01	372,00	0,01	1	372,01	
CADAIRO MOD. TOUCH C/RESPALDO	21/08/2009	1	372,01	372,01	372,00	0,01	1	372,01	
CADAIRO MOD. TOUCH C/RESPALDO	21/08/2009	1	372,01	372,01	372,00	0,01	1	372,01	
CADAIRO MOD. TOUCH C/RESPALDO	21/08/2009	1	372,01	372,01	372,00	0,01	1	372,01	
SOFAS 2 PRAZAS DE PEL	05/11/2009	1	900,00	900,00	878,21	21,79	1	900,00	
SOFAS 2 PRAZAS DE PEL	05/11/2009	1	900,00	900,00	878,21	21,79	1	900,00	
MESA MOD. TRINEO T-2	16/11/2009	1	599,26	599,26	582,69	16,57	1	599,26	
DESTRUTORA PAPEL FELLOWES	15/12/2009	1	747,96	747,96	720,03	27,93	1	747,96	
CADAIRO PLEASE II STEELCASE 1/6	27/11/2009	1	780,39	780,39	755,80	24,59	1	780,39	
CADAIRO PLEASE II STEELCASE 2/6	27/11/2009	1	780,39	780,39	755,80	24,59	1	780,39	
CADAIRO PLEASE II STEELCASE 3/6	27/11/2009	1	780,39	780,39	755,80	24,59	1	780,39	
CADAIRO PLEASE II STEELCASE 4/6	27/11/2009	1	780,39	780,39	755,80	24,59	1	780,39	
CADAIRO PLEASE II STEELCASE 5/6	27/11/2009	1	780,39	780,39	755,80	24,59	1	780,39	
CADAIRO PLEASE II STEELCASE 6/6	27/11/2009	1	780,39	780,39	755,80	24,59	1	780,39	
CADAIRO PLEASE II STEELCASE 1/4	15/12/2009	1	780,39	780,39	751,19	29,20	1	780,39	
CADAIRO PLEASE II STEELCASE 2/4	15/12/2009	1	780,39	780,39	751,19	29,20	1	780,39	
CADAIRO PLEASE II STEELCASE 3/4	15/12/2009	1	780,39	780,39	751,19	29,20	1	780,39	
CADAIRO PLEASE II STEELCASE 4/4	15/12/2009	1	780,39	780,39	751,19	29,20	1	780,39	
DESTRUTORA PAPEL OFIPACK	29/12/2009	1	458,20	458,20	439,02	19,18	1	458,20	
CAMA C/ SOMIER 90 x 190 1/4	28/06/2010	1	301,60	301,60	270,86	30,74	1	301,60	
CAMA C/ SOMIER 90 x 190 2/4	28/06/2010	1	301,60	301,60	270,86	30,74	1	301,60	
CAMA C/ SOMIER 90 x 190 3/4	28/06/2010	1	301,60	301,60	270,86	30,74	1	301,60	
CAMA C/ SOMIER 90 x 190 4/4	28/06/2010	1	301,60	301,60	270,86	30,74	1	301,60	
CAMA C/ SOMIER 90 x 190 1/4	28/06/2010	1	301,60	301,60	270,86	30,74	1	301,60	
CAMA C/ SOMIER 90 x 190 2/4	28/06/2010	1	301,60	301,60	270,86	30,74	1	301,60	
CAMA C/ SOMIER 90 x 190 3/4	28/06/2010	1	301,60	301,60	270,86	30,74	1	301,60	
CAMA C/ SOMIER 90 x 190 4/4	28/06/2010	1	301,60	301,60	270,86	30,74	1	301,60	
MOBLES DE BAÑO Pª ENCASTRAR	28/06/2010	1	406,00	406,00	365,00	41,00	1	406,00	
MOBLES DE BAÑO Pª ENCASTRAR	28/06/2010	1	406,00	406,00	365,00	41,00	1	406,00	
SOFAS 3+2 PRAZAS DE PEL CHOCO	06/08/2010	1	1.522,20	1.522,20	1.349,39	172,81	1	1.522,20	
CAMA C/ SOMIER 90 x 190 1/4	31/08/2010	1	306,80	306,80	269,88	36,92	1	306,80	
CAMA C/ SOMIER 90 x 190 2/4	31/08/2010	1	306,80	306,80	269,88	36,92	1	306,80	
CAMA C/ SOMIER 90 x 190 3/4	31/08/2010	1	306,80	306,80	269,88	36,92	1	306,80	
CAMA C/ SOMIER 90 x 190 4/4	31/08/2010	1	306,80	306,80	269,88	36,92	1	306,80	
SOFAS 3+2 PRAZAS DE PEL CHOCO	31/08/2010	1	1.522,20	1.522,20	1.337,38	184,82	1	1.522,20	

Contas anuais formuladas polo director da Fundación en data 28 de marzo de 2018

Fundación Pública Urxencias Sanitarias de Galicia-061  
Memoria Económica Ejercicio 2017

BENS MOBLES PROPIEDAD DA FUNDACIÓN									
DESCRIPCIÓN ACTIVO	DATA ADQUISICIÓN	UNIDADES A 31/12/17	PREZO DE ADQUISICIÓN	VALOR DE ADQUISICIÓN A 31/12/17	AMORTIZACIÓN A 31/12/17	VALOR NETO 31/12/17	UNIDADES A 31/12/16	VALOR DE ADQUISICIÓN A 31/12/16	VALOR DE ADQUISICIÓN A 31/12/16
CADEIRA LET'S B DE STEELCASE 1/4	03/11/2010	1	333,65	333,65	286,24	47,41	1	333,65	333,65
CADEIRA LET'S B DE STEELCASE 2/4	03/11/2010	1	333,65	333,65	286,24	47,41	1	333,65	333,65
CADEIRA LET'S B DE STEELCASE 3/4	03/11/2010	1	333,65	333,65	286,24	47,41	1	333,65	333,65
CADEIRA LET'S B DE STEELCASE 4/4	03/11/2010	1	333,65	333,65	286,24	47,41	1	333,65	333,65
CADEIRA GEOS 15G2 1/2	12/08/2010	1	459,02	459,02	406,30	52,72	1	459,02	459,02
CADEIRA GEOS 15G2 2/2	12/08/2010	1	459,02	459,02	406,30	52,72	1	459,02	459,02
ARMARIO DE PORTAS 120X60X198	29/11/2010	1	698,32	698,32	593,47	104,85	1	698,32	698,32
ARMARIO METÁLICO DE PORTAS	17/12/2010	1	371,09	371,09	312,99	58,10	1	371,09	371,09
ESTANTERIAS EN L MOD. COMODIT	22/12/2010	1	678,38	678,38	570,95	107,43	1	678,38	678,38
LINEAL DE ESTANTERIAS COMODIT	22/12/2010	1	570,86	570,86	480,75	90,11	1	570,86	570,86
LINEAL DE ESTANTERIAS COMODIT	22/12/2010	1	418,31	418,31	352,20	66,11	1	418,31	418,31
LINEAL DE ESTANTERIAS COMODIT	22/12/2010	1	517,21	517,21	435,37	81,84	1	517,21	517,21
CONXUNTO DE 4 ROPEIROS	30/12/2010	1	463,21	463,21	388,77	74,44	1	463,21	463,21
CONXUNTO DE 4 ROPEIROS	30/12/2010	1	463,21	463,21	388,77	74,44	1	463,21	463,21
CONXUNTO DE 4 ROPEIROS	30/12/2010	1	463,21	463,21	388,77	74,44	1	463,21	463,21
CONXUNTO DE 4 ROPEIROS	30/12/2010	1	463,21	463,21	388,77	74,44	1	463,21	463,21
ARMARIO METÁLICO DE PORTAS	18/02/2011	1	371,09	371,09	305,55	65,54	1	371,09	371,09
ARMARIO METÁLICO DE PORTAS	17/06/2011	1	371,09	371,09	291,03	80,06	1	371,09	371,09
ARMARIO MELAMINA COLOR HAXA	22/06/2011	1	436,60	436,60	341,89	94,71	1	436,60	436,60
CADEIRA LET'S B DE STEELCASE	07/06/2011	1	333,65	333,65	262,77	70,88	1	333,65	333,65
ARMARIO IGNIFUGO P* ARCHIVADO	19/08/2011	1	4.166,58	4.166,58	3.184,80	981,78	1	4.166,58	4.166,58
CADEIRA LEAP DE STEELCASE 1/13	18/10/2011	1	650,37	650,37	484,28	166,09	1	650,37	650,37
CADEIRA LEAP DE STEELCASE 2/13	18/10/2011	1	650,37	650,37	484,28	166,09	1	650,37	650,37
CADEIRA LEAP DE STEELCASE 3/13	18/10/2011	1	650,37	650,37	484,28	166,09	1	650,37	650,37
CADEIRA LEAP DE STEELCASE 4/13	18/10/2011	1	650,37	650,37	484,28	166,09	1	650,37	650,37
CADEIRA LEAP DE STEELCASE 5/13	18/10/2011	1	650,37	650,37	484,28	166,09	1	650,37	650,37
CADEIRA LEAP DE STEELCASE 6/13	18/10/2011	1	650,37	650,37	484,28	166,09	1	650,37	650,37
CADEIRA LEAP DE STEELCASE 7/13	18/10/2011	1	650,37	650,37	484,28	166,09	1	650,37	650,37
CADEIRA LEAP DE STEELCASE 8/13	18/10/2011	1	650,37	650,37	484,28	166,09	1	650,37	650,37
CADEIRA LEAP DE STEELCASE 9/13	18/10/2011	1	650,37	650,37	484,28	166,09	1	650,37	650,37
CADEIRA LEAP DE STEELCASE 10/13	18/10/2011	1	650,37	650,37	484,28	166,09	1	650,37	650,37
CADEIRA LEAP DE STEELCASE 11/13	18/10/2011	1	650,37	650,37	484,28	166,09	1	650,37	650,37
CADEIRA LEAP DE STEELCASE 12/13	18/10/2011	1	650,36	650,36	484,28	166,08	1	650,36	650,36
CADEIRA LEAP DE STEELCASE 13/13	18/10/2011	1	650,36	650,36	484,28	166,08	1	650,36	650,36
ARMARIO MELAMINADO BRANCO	24/11/2011	1	515,25	515,25	377,30	137,95	1	515,25	515,25
ARMARIO MELAMINADO BRANCO	24/11/2011	1	515,25	515,25	377,30	137,95	1	515,25	515,25
ARMARIO MELAMINADO BRANCO	24/11/2011	1	515,25	515,25	377,30	137,95	1	515,25	515,25

Contas anuais formuladas polo director da Fundación en data 28 de marzo de 2018



Fundación Pública Urxencias Sanitarias de Galicia-061  
Memoria Económica Exercício 2017

BENS MOBLES PROPIEDAD DA FUNDACIÓN									
DESCRIPCIÓN ACTIVO	DATA ADQUISICIÓN	UNIDADES A 31/12/17	PREZO DE ADQUISICIÓN	VALOR DE ADQUISICIÓN A 31/12/17	AMORTIZACIÓN A 31/12/17	VALOR NETO 31/12/17	UNIDADES A 31/12/16	VALOR DE ADQUISICIÓN A 31/12/16	VALOR DE ADQUISICIÓN A 31/12/16
CADAIRES LET'S B DE STEELCASE	26/10/2012	1	342,13	342,13	212,83	129,30	1	342,13	342,13
CADAIRES LEAP DE STEELCASE 1/6	26/10/2012	1	682,05	682,05	424,28	257,77	1	682,05	682,05
CADAIRES LEAP DE STEELCASE 2/6	26/10/2012	1	682,05	682,05	424,28	257,77	1	682,05	682,05
CADAIRES LEAP DE STEELCASE 3/6	26/10/2012	1	682,05	682,05	424,28	257,77	1	682,05	682,05
CADAIRES LEAP DE STEELCASE 4/6	26/10/2012	1	682,05	682,05	424,27	257,78	1	682,05	682,05
CADAIRES LEAP DE STEELCASE 5/6	26/10/2012	1	682,05	682,05	424,28	257,77	1	682,05	682,05
CADAIRES LEAP DE STEELCASE 6/6	26/10/2012	1	682,07	682,07	424,28	257,79	1	682,07	682,07
TAQUILLAS MEGABLOCK	19/06/2013	2	1.203,62	1.203,62	545,94	657,68	2	1.203,62	1.203,62
TAQUILLAS MEGABLOCK	19/06/2013	2	616,15	616,15	279,39	336,76	2	616,15	616,15
DESTRUCTORA PAPEL DAHLE	16/10/2013	1	1.119,33	1.119,33	471,46	647,87	1	1.119,33	1.119,33
PROXECTO PARA O TEITO	20/12/2013	1	1.130,15	1.130,15	446,24	683,91	1	1.130,15	1.130,15
CONXUNTO DE TAQUILLAS	06/06/2013	4	559,46	559,46	216,25	343,21	4	559,46	559,46
TAQUILLAS GRIS/AZUL	30/05/2013	6	210,16	210,16	81,15	129,01	6	210,16	210,16
ENCIMEIRA FREGADEIRO OFFICE	07/02/2014	1	389,62	389,62	151,89	237,73	1	389,62	389,62
MAMPARA SUBMIN. E INSTALACIÓN	07/02/2014	1	296,45	296,45	296,45	0,00	1	296,45	296,45
ARMARIO BILAMINADO PLUS	03/02/2014	1	359,13	359,13	127,57	231,56	1	359,13	359,13
CADAIRES LET'S BD STEELCASE	27/02/2014	3	1.026,38	1.026,38	371,02	655,36	3	1.026,38	1.026,38
ACCESORIO PERCHEIRO	03/02/2014	1	26,74	26,74	9,68	17,06	1	26,74	26,74
ARMARIO PERSIANA GRIS OFITA	23/04/2015	2	700,01	700,01	188,57	511,44	2	700,01	700,01
CADAIRES LET'S B SILLA TRABALLO	26/06/2015	1	346,85	346,85	87,40	259,45	1	346,85	346,85
CADAIRES LEAP C/REPOSACABEZAS	30/09/2015	6	4.303,73	4.303,73	970,33	3.333,40	6	4.303,73	4.303,73
CONXUNTO CAMA 90*190 C/SOMIER	15/01/2016	1	1.210,00	1.210,00	237,44	972,56	1	1.210,00	1.210,00
XOGO DE SOFAS NAPOLI 3+2	15/01/2016	1	1.327,00	1.327,00	260,33	1.066,67	1	1.327,00	1.327,00
FRIGORIFICO 2 PORTAS TEKA	03/03/2016	1	279,00	279,00	51,12	227,88	1	279,00	279,00
FRIGORIFICO 1 PORTA TEKA	03/03/2016	1	239,00	239,00	43,77	195,23	1	239,00	239,00
MESA TV MOD. PLUS FORMA 5	09/03/2016	1	309,35	309,35	56,20	253,15	1	309,35	309,35
CADAIRES LET'S STEELCASE NEGRA	17/10/2016	1	346,85	346,85	50,32	296,53	1	346,85	346,85
MESA F25 FORMA 5 140*80*74	31/03/2017	1	333,96	333,96	9,33	324,63	0	0,00	0,00
DESTRUCTORA INTIMUS 3000	10/10/2017	1	390,00	390,00	8,87	381,13	0	0,00	0,00
<b>MOBILIARIO NON SANITARIO</b>		<b>472</b>	<b>299.982,55</b>	<b>299.982,55</b>	<b>280.297,54</b>	<b>19.685,01</b>	<b>470</b>	<b>299.258,59</b>	<b>299.258,59</b>
PANTALLA PLASMA FUJITSU M.PDS-	30/04/2001	1	15.442,41	15.442,41	15.442,41	0,00	1	15.442,41	15.442,41
VIDEOPROX. HITACHI CPS-220	28/02/2002	2	5.932,82	5.932,82	5.932,82	0,00	2	5.932,82	5.932,82
VIDEOPROXECTOR HITACHI CPS-225	12/07/2002	1	2.900,00	2.900,00	2.900,00	0,00	1	2.900,00	2.900,00
CÁMARAS DIXITALS CANON S-45	04/12/2002	8	6.392,00	6.392,00	6.392,00	0,00	8	6.392,00	6.392,00
PANTALLA PROX. CHARMEX 200x190	25/03/2003	1	1.178,21	1.178,21	1.178,21	0,00	1	1.178,21	1.178,21
PANTALLA PROX. CHARMEX 200x190	25/03/2003	1	1.178,21	1.178,21	1.178,21	0,00	1	1.178,21	1.178,21
PANTALLA PLASMA HITACHI	31/03/2004	1	4.988,00	4.988,00	4.988,00	0,00	1	4.988,00	4.988,00
KIT PERIFÉRICO PARA SIMMAN	16/06/2006	1	5.350,00	5.350,00	5.350,00	0,00	1	5.350,00	5.350,00

Contas anuais formuladas polo director da Fundación en data 28 de marzo de 2018

Fundación Pública Urxencias Sanitarias de Galicia-061  
Memoria Económica Ejercicio 2017

BENS MOBLES PROPIEDAD DA FUNDACIÓN									
DESCRIPCIÓN ACTIVO	DATA ADQUISICIÓN	UNIDADES A 31/12/17	PREZO DE ADQUISICIÓN	VALOR DE ADQUISICIÓN A 31/12/17	AMORTIZACIÓN A 31/12/17	VALOR NETO 31/12/17	UNIDADES A 31/12/16	VALOR DE ADQUISICIÓN A 31/12/16	
GRAVADORA CHAMADAS CTRL.	26/03/2007	1	44.280,00	44.280,00	44.280,00	0,00	1	44.280,00	
CÁMARA DIXITAL CANON REFLEX	31/12/2007	1	795,00	795,00	795,00	0,00	1	795,00	
CÁMARA VIDEO SONY DCR 106E	31/12/2007	1	399,00	399,00	399,00	0,00	1	399,00	
NAVEGADOR GPS TOM TOM GO 720	22/01/2008	1	669,32	669,32	669,32	0,00	1	669,32	
NAVEGADOR GPS TOM TOM GO 720	22/01/2008	1	669,32	669,32	669,32	0,00	1	669,32	
NAVEGADOR GPS TOM TOM GO 720	22/01/2008	1	669,32	669,32	669,32	0,00	1	669,32	
NAVEGADOR GPS TOM TOM GO 720	22/01/2008	1	669,32	669,32	669,32	0,00	1	669,32	
NAVEGADOR GPS TOM TOM GO 720	22/01/2008	1	669,32	669,32	669,32	0,00	1	669,32	
NAVEGADOR GPS TOM TOM GO 720	22/01/2008	1	669,32	669,32	669,32	0,00	1	669,32	
NAVEGADOR GPS TOM TOM GO 720	22/01/2008	1	669,32	669,32	669,32	0,00	1	669,32	
NAVEGADOR GPS TOM TOM GO 720	22/01/2008	1	669,32	669,32	669,32	0,00	1	669,32	
ETHERNET ROUTING SWITCH 1/2	27/08/2009	1	3.333,89	3.333,89	3.333,89	0,00	1	3.333,89	
ETHERNET ROUTING SWITCH 2/2	27/08/2009	1	3.333,89	3.333,89	3.333,89	0,00	1	3.333,89	
AMPLIACIÓN EQUIPO GRAVACIÓN	08/09/2009	1	34.583,78	34.583,78	34.583,78	0,00	1	34.583,78	
ETHERNET ROUTING SWITCH	16/09/2009	1	6.048,76	6.048,76	6.048,76	0,00	1	6.048,76	
UNIDADE DDS4 EXTERNA	29/12/2009	1	612,02	612,02	612,02	0,00	1	612,02	
NAVEGADOR GPS TOM TOM GO730	04/03/2010	1	598,56	598,56	598,56	0,00	1	598,56	
LOCALIZADOR LT2 LOCATEL GPS +	30/06/2010	1	1.178,56	1.178,56	1.178,56	0,00	1	1.178,56	
IMPRESORA HP LASERJET P4515X	31/05/2010	1	2.309,56	2.309,56	2.309,56	0,00	1	2.309,56	
IMPRESORA HP LASERJET P4515X	31/05/2010	1	2.309,56	2.309,56	2.309,56	0,00	1	2.309,56	
IMPRESORA HP LASERJET CP4525DN	31/05/2010	1	2.349,00	2.349,00	2.349,00	0,00	1	2.349,00	
IMPRESORA HP LASERJET CP4525DN	31/05/2010	1	2.349,00	2.349,00	2.349,00	0,00	1	2.349,00	
SERVIDOR HP PROLIANT DL380 G6	24/08/2010	1	15.261,00	15.261,00	15.261,00	0,00	1	15.261,00	
VIDEOWALL PARA VIDEOCONFERENC.	06/10/2010	1	4.754,92	4.754,92	4.754,92	0,00	1	4.754,92	
ORDENADOR PORTÁTIL S760 1/18	20/08/2010	1	1.179,67	1.179,67	1.179,67	0,00	1	1.179,67	
ORDENADOR PÓRTATIL S760 2/18	20/08/2010	1	1.179,67	1.179,67	1.179,67	0,00	1	1.179,67	
ORDENADOR PÓRTATIL S760 3/18	20/08/2010	1	1.179,67	1.179,67	1.179,67	0,00	1	1.179,67	
ORDENADOR PÓRTATIL S760 4/18	20/08/2010	1	1.179,67	1.179,67	1.179,67	0,00	1	1.179,67	
ORDENADOR PÓRTATIL S760 5/18	20/08/2010	1	1.179,67	1.179,67	1.179,67	0,00	1	1.179,67	
ORDENADOR PÓRTATIL S760 6/18	20/08/2010	1	1.179,67	1.179,67	1.179,67	0,00	1	1.179,67	
ORDENADOR PÓRTATIL S760 7/18	20/08/2010	1	1.179,67	1.179,67	1.179,67	0,00	1	1.179,67	
ORDENADOR PÓRTATIL S760 8/18	20/08/2010	1	1.179,67	1.179,67	1.179,67	0,00	1	1.179,67	
ORDENADOR PÓRTATIL S760 9/18	20/08/2010	1	1.179,67	1.179,67	1.179,67	0,00	1	1.179,67	
ORDENADOR PÓRTATIL S760 10/18	20/08/2010	1	1.179,67	1.179,67	1.179,67	0,00	1	1.179,67	
ORDENADOR PÓRTATIL S760 11/18	20/08/2010	1	1.179,67	1.179,67	1.179,67	0,00	1	1.179,67	
ORDENADOR PÓRTATIL S760 12/18	20/08/2010	1	1.179,67	1.179,67	1.179,67	0,00	1	1.179,67	
ORDENADOR PÓRTATIL S760 13/18	20/08/2010	1	1.179,67	1.179,67	1.179,67	0,00	1	1.179,67	
ORDENADOR PÓRTATIL S760 14/18	20/08/2010	1	1.179,67	1.179,67	1.179,67	0,00	1	1.179,67	

Contas anuais formuladas polo director da Fundación en data 28 de marzo de 2018











Fundación Pública Urxencias Sanitarias de Galicia-061  
Memoria Económica Ejercicio 2017

BENS MOBILES PROPIEDAD DA FUNDACIÓN									
DESCRIPCIÓN ACTIVO	DATA ADQUISICIÓN	UNIDADES A 31/12/17	PREZO DE ADQUISICIÓN	VALOR DE ADQUISICIÓN A 31/12/17	AMORTIZACIÓN A 31/12/17	VALOR NETO 31/12/17	UNIDADES A 31/12/16	VALOR DE ADQUISICIÓN A 31/12/16	VALOR DE ADQUISICIÓN A 31/12/16
IMPRESORA BROTHER PJ663	19/12/2014	1	612,00	612,00	552,16	59,84	1	612,00	612,00
ORDENADORES	04/05/2015	31	30.826,40	30.826,40	27.089,97	3.736,43	31	30.826,40	30.826,40
IMPRESORA MOVIL TÉR. BROTHER	16/07/2015	1	612,00	612,00	497,38	114,62	1	612,00	612,00
TABLET MOTION F5M	16/07/2015	1	6.358,00	6.358,00	5.167,77	1.190,23	1	6.358,00	6.358,00
UNIDADES FUSIÓN HP CP4525	13/07/2015	2	637,66	637,66	520,02	117,64	2	637,66	637,66
IMPRESORA BROTHER DCP8250DN	13/10/2015	1	1.356,58	1.356,58	993,39	363,19	1	1.356,58	1.356,58
LOCALIZADOR LOCATEL LT250	04/07/2016	1	986,15	986,15	486,82	499,33	1	986,15	986,15
EQUIPO GPS LT2500S	25/08/2016	5	4.930,75	4.930,75	2.202,27	2.728,48	5	4.930,75	4.930,75
EQUIPO TETRA PORTATIL	23/09/2016	5	3.507,60	3.507,60	1.474,66	2.032,94	5	3.507,60	3.507,60
EQUIPOS TETRA MOVIL	23/09/2016	6	4.614,72	4.614,72	1.940,11	2.674,61	6	4.614,72	4.614,72
EQUIPO GPS	10/11/2016	1	1.229,36	1.229,36	463,50	765,86	1	1.229,36	1.229,36
ORDENADOR PORTATIL LENOVO	27/07/2017	1	1.077,00	1.077,00	118,80	958,20	0	0,00	0,00
SERVIDORES, SORTWARE DE	22/12/2017	1	116.425,89	116.425,89	0,00	116.425,89	0	0,00	0,00
CLUSTER DE BALANCEADORES	19/12/2017	1	50.701,71	50.701,71	0,00	50.701,71	0	0,00	0,00
SISTEMA DE GRAVACIÓN DE VOZ	26/12/2017	1	45.428,32	45.428,32	0,00	45.428,32	0	0,00	0,00
<b>EQUIPOS PARA PROCESOS DA INFORMACIÓN</b>		<b>228</b>	<b>808.910,99</b>	<b>808.910,99</b>	<b>580.970,83</b>	<b>227.940,16</b>	<b>224</b>	<b>595.278,07</b>	<b>595.278,07</b>
REMOLQUE GALVANIZ. EN QUENTE	21/07/2000	1	2.021,80	2.021,80	2.021,80	0,00	1	2.021,80	2.021,80
REMOLQUE GALVANIZ. DE 2,25x1,75	09/12/2002	1	1.532,00	1.532,00	1.532,00	0,00	1	1.532,00	1.532,00
REMOLQUE GALVANIZ. 3x1.6x0,55	06/02/2003	1	2.105,40	2.105,40	2.105,40	0,00	1	2.105,40	2.105,40
<b>ELEMENTOS DE TRANSPORTE</b>		<b>3</b>	<b>5.659,20</b>	<b>5.659,20</b>	<b>5.659,20</b>	<b>0,00</b>	<b>3</b>	<b>5.659,20</b>	<b>5.659,20</b>
VIDEO SONY SLV SX 600	17/07/2000	1	329,96	329,96	329,96	0,00	1	329,96	329,96
GUÍAS DIAPOSIT. FORM. EN SVA	30/03/2001	3	3.155,31	3.155,31	3.155,31	0,00	3	3.155,31	3.155,31
PLACA VITRO BALAY 713X	20/04/2001	1	408,09	408,09	408,09	0,00	1	408,09	408,09
TENDA CPÑA. C/LUMIN INTERIOR	30/04/2001	1	18.018,34	18.018,34	18.018,34	0,00	1	18.018,34	18.018,34
UDS. MÓBILES NOKIA 8850 DUAL	18/07/2001	4	1.969,32	1.969,32	1.969,32	0,00	4	1.969,32	1.969,32
UNIDADE CA20 (BASE+AURICULAR)	20/07/2001	1	578,65	578,65	578,65	0,00	1	578,65	578,65
REIXAS PROTECC.FIXA 1350x1505	20/08/2001	4	1.351,09	1.351,09	1.351,09	0,00	4	1.351,09	1.351,09
REIXA PROTEC. PRACTIC.1350x1505	20/08/2001	1	410,34	410,34	410,34	0,00	1	410,34	410,34
PECHE ALUMIN.C/2 CORRED.	26/09/2001	1	1.708,08	1.708,08	1.708,08	0,00	1	1.708,08	1.708,08
PORTA BANDEIRA C/FL CORREDIZA	26/09/2001	1	1.209,60	1.209,60	1.209,60	0,00	1	1.209,60	1.209,60
PORTA ENTRADA 2 F. ALUMINIO	26/09/2001	1	857,52	857,52	857,52	0,00	1	857,52	857,52
PLATINA DOBRE DENON PROFES.	13/12/2001	1	627,46	627,46	627,46	0,00	1	627,46	627,46
PTA. CRISTAL 2 FOLLAS 184,8x210	17/12/2001	1	1.359,49	1.359,49	1.359,49	0,00	1	1.359,49	1.359,49
BOTELLAS AIRE COMPRIM.LIXEIRA	28/12/2001	3	1.088,55	1.088,55	1.088,55	0,00	3	1.088,55	1.088,55
TENDA INFLABLE MOD. PZ17	28/12/2001	1	18.205,04	18.205,04	18.205,04	0,00	1	18.205,04	18.205,04
SET DESCONTAMIN.TUB DAW 1100	28/12/2001	1	3.450,43	3.450,43	3.450,43	0,00	1	3.450,43	3.450,43
CADRO ÓLEO S/ LIENZO (TELLADO)	15/01/2002	1	803,86	803,86	803,86	0,00	1	803,86	803,86

Contas anuais formuladas polo director da Fundación en data 28 de marzo de 2018





Fundación Pública Urxencias Sanitarias de Galicia-061  
Memoria Económica Ejercicio 2017

BENS MOBLES PROPIEDAD DA FUNDACIÓN										
DESCRIPCIÓN ACTIVO	DATA ADQUISICIÓN	UNIDADES A 31/12/17	PREZO DE ADQUISICIÓN	VALOR DE ADQUISICIÓN A 31/12/17	AMORTIZACIÓN A 31/12/17	VALOR NETO 31/12/17	UNIDADES A 31/12/16	VALOR DE ADQUISICIÓN A 31/12/16	VALOR DE ADQUISICIÓN A 31/12/16	
DRAGER PAC 5000 CO 1/1	13/11/2009	1	333,04	333,04	323,72	9,32	1	333,04	333,04	
CASETA PECH. EN CHAPA METÁLICA	28/06/2010	1	1.890,80	1.890,80	1.700,20	190,60	1	1.890,80	1.890,80	
FRIGORÍFICO ZANUSSI ZRT623W	15/06/2010	1	329,00	329,00	296,91	32,09	1	329,00	329,00	
FRIGORÍFICO ZANUSSI ZRT623W	17/07/2010	1	329,00	329,00	293,47	35,53	1	329,00	329,00	
FRIGORÍFICO INDESIT SAN 300	27/11/2010	1	369,00	369,00	313,73	55,27	1	369,00	369,00	
VINILO + SOPORTE CORTINA	29/11/2012	1	781,03	781,03	477,02	304,01	1	781,03	781,03	
MAMPARA DE DUCHA DE 2 HOJAS	29/11/2012	1	321,84	321,84	196,49	125,35	1	321,84	321,84	
MAMPARA DE DUCHA DE 2 HOJAS	29/11/2012	1	321,84	321,84	196,49	125,35	1	321,84	321,84	
MAMPARA DE DUCHA DE 2 HOJAS	29/11/2012	1	321,84	321,84	196,49	125,35	1	321,84	321,84	
JUEGO CORTINAS 101x537	30/01/2013	1	366,86	366,86	216,70	150,16	1	366,86	366,86	
FUNDA PARA CARDIOCOMPRESOR	25/04/2013	1	357,50	357,50	201,06	156,44	1	357,50	357,50	
FRIGORÍFICO ZANUSSI	13/08/2013	1	500,00	500,00	263,26	236,74	1	500,00	500,00	
FUNDA MONITOR PHILIPS MRX	07/10/2013	1	442,20	442,20	224,82	217,38	1	442,20	442,20	
FRIGORÍFICO ZANUSSI 2 PUERTAS	02/12/2013	1	399,00	399,00	195,62	203,38	1	399,00	399,00	
TV LED+SOPORTE+INSTALACIÓN	02/10/2014	1	478,00	478,00	184,24	293,76	1	478,00	478,00	
SINAL SAIDA AMBULANCIA	16/03/2016	1	393,25	393,25	84,85	308,40	1	393,25	393,25	
MOCHILA RIXIDA LUCAS	12/04/2017	1	603,79	603,79	50,02	553,77	0	0,00	0,00	
CABLES MONITORIZACIÓN	19/07/2017	1	531,71	531,71	21,32	510,39	0	0,00	0,00	
SENSOR REUTIL. PEDIATRIA	19/07/2017	1	596,53	596,53	23,92	572,61	0	0,00	0,00	
<b>OUTRO INMOBILIZADO MATERIAL</b>		<b>89</b>	<b>89.067,49</b>	<b>89.067,49</b>	<b>84.736,24</b>	<b>4.331,25</b>	<b>86</b>		<b>87.335,46</b>	
<b>TOTAL ACTIVOS FIXOS MATERIAIS</b>		<b>1.361</b>	<b>2.844.431,07</b>	<b>2.844.431,07</b>	<b>1.529.263,86</b>	<b>1.315.167,21</b>	<b>1.236</b>		<b>2.158.117,00</b>	

**Fundación Pública Urxencias Sanitarias de Galicia-061**  
**Memoria Económica Ejercicio 2017**

Ademais do inmovilizado material anteriormente descrito, cabe sinalar este outro que forma parte do balance da entidade e que foi cedido en uso no seu día, e que, tanto no 2017 coma no 2016 se atopaban totalmente amortizados.

Relación Inventario Inmovilizado Material cedido en uso	Valor de Adquisición A 31/12/2017	Amortización Acumulada 31/12/17	Valor Neto 31/12/17	Valor de Adquisición a 31/12/2016
Utilaxe - bens cedidos en uso (Galaria)	19.876	19.876	0,00	19.876
Mobiliario sanitario - bens cedidos en uso (Galaria)	11.747	11.747	0,00	11.747
Mobiliario non sanitario - bens cedidos en uso (Sergas)	32.180	32.180	0,00	32.180
Mobiliario non sanitario - bens cedidos en uso (Galaria)	17.541	17.541	0,00	17.541
Outro inmovilizado material - bens cedidos en uso (Galaria)	11.819	11.819	0,00	11.819
<b>Totais</b>	<b>93.163</b>	<b>93.163</b>	<b>0,00</b>	<b>93.163</b>





Fundación Pública Urxencias Sanitarias de Galicia-061  
Memoria Económica Ejercicio 2017

BENS INTANXIBLES PROPIEDAD DA FUNDACIÓN									
DESCRIPCIÓN ACTIVO	DATA ADQUISICIÓN	UNIDADES A 31/12/17	PREZO DE ADQUISICIÓN	VALOR DE ADQUISICIÓN A 31/12/17	AMORTIZACIÓN A 31/12/17	VALOR NETO 31/12/17	UNIDADES A 31/12/16	VALOR DE ADQUISICIÓN A 31/12/16	VALOR DE ADQUISICIÓN A 31/12/16
SOLICITUDE DE 2 MARCAS EN VARIA	26/04/2001	1	5.414,81	5.414,81	5.414,81	0,00	1	5.414,81	5.414,81
DISTINTAS MARCAS 061	31/01/2002	1	5.024,55	5.024,55	5.024,55	0,00	1	5.024,55	5.024,55
REXISTRO DA MARCA ACORDE	25/05/2009	1	1.943,70	1.943,70	1.943,70	0,00	1	1.943,70	1.943,70
REXISTRO DA MARCA SISCORDEM	16/02/2010	1	807,82	807,82	807,82	0,00	1	807,82	807,82
<b>PROPIEDAD INDUSTRIAL</b>		<b>4</b>	<b>13.190,88</b>	<b>13.190,88</b>	<b>13.190,88</b>	<b>0,00</b>	<b>4</b>	<b>13.190,88</b>	<b>13.190,88</b>



Fundación Pública Urxencias Sanitarias de Galicia-061  
Memoria Económica Exercicio 2017

Ademais do inmovilizado intanxible anteriormente descrito, cabe sinalar este outro que forma parte do balance da entidade e que foi cedido en uso no seu día, e que, tanto no 2017 coma no 2016 se atopaban totalmente amortizados.

Relación inventario inmovilizado intanxible a 31/12/2013	Valor de adquisición a 31/12/2017	Valor de adquisición a 31/12/2016
Propiedade industrial- bens cedido en uso (Mectec)	32.452	32.452
Aplicacións informáticas- bens cedidos en uso (Medtec)	12.169	12.169
<b>Totais</b>	<b>44.621</b>	<b>44.621</b>





Eu, José Antonio Iglesias Vázquez, director da Fundación Pública Urgencias Sanitarias de Galicia-061 certifico que o presente documento comprende as contas anuais, que comprenden á súa vez o Balance, a Conta de Resultados e a Memoria ao 31 de decembro de 2017 da Fundación Pública Urgencias Sanitarias de Galicia-061, contidas nas páxinas 1 á 69. Documentación que foi formulada por min a 28 de marzo de 2018 e que se encontra estendida en 70 páxinas (incluída a presente) en papel común, todas elas coa miña rúbrica.

